

التمويل الإسلامي في دولة قطر

تقرير 2018

إصدار







حضرة صاحب السمو الشيخ
تميم بن حمد آل ثاني
أمير البلاد المفدى



صاحب السمو الشيخ

حمد بن خليفة آل ثاني

الأمير الوالد



سمو الشيخ

عبدالله بن حمد آل ثاني

نائب الأمير



معالي رئيس مجلس الوزراء ووزير الداخلية الشيخ

عبدالله بن ناصر بن خليفة آل ثاني



يُشكل التمويل الإسلامي دوراً هاماً ضمن القطاع المالي المصرفي في دولة قطر، وقد اهتم مصرف قطر المركزي بالتمويل الإسلامي منذ بداياته وقام بإصدار التعاميم وتوفير البيئة التنظيمية الملائمة التي تراعي خصوصيته، حتى أصبح سوق التمويل الإسلامي في دولة قطر في المرتبة الأولى ضمن أفضل الدول التي تتمتع بقوة القوانين والأنظمة الخاصة به.

لقد شهد العام الماضي نقطة تحول إيجابية في سبيل تعزيز متانة وقوة القطاع المصرفي في الدولة، وذلك من خلال الدروس المستفادة من الحصار الجائر الذي تعرضت له دولة قطر والإجراءات الاقتصادية المفاجئة من قبل دول الحصار، فقد اعتمد مصرف قطر المركزي منهجاً استباقياً للتصدي للتحديات المحلية والإقليمية ولتفادي أية صدمات مفاجئة، كما عمل على تقوية المراكز المالية للمصارف والبنوك والحد من تعرضها لمخاطر غير محسوبة، وفي هذه الإطار فقد طلب مصرف قطر المركزي من المصارف والبنوك الإسلامية التطبيق المبكر لمعيار المحاسبة المالي رقم (30) الخاص بالمؤسسات المالية الإسلامية الذي يتوافق مع المعيار المحاسبي الدولي رقم (9) المتعلق باحتساب خصص الخسائر الائتمانية المتوقعة، وبتطبيق هذه المعايير والمتطلبات فقد حققت المصارف والبنوك الإسلامية نتائج إيجابية ونمت أرباحها بمعدل 8.5٪ مقارنة بعام 2017. وإن مستويات كفاية رأس المال وجودة الأصول تشير إلى أن القطاع المصرفي في دولة قطر قادر على تحمل سيناريوهات الضغط الشديد.

إن تعزيز الوعي المعرفي بالتمويل الإسلامي مهمة مشتركة بين المؤسسات التمويلية والجهات البحثية والأكاديمية، فالجمهور بحاجة للإطلاع على طبيعة عمل هذه المؤسسات والأدوات التمويلية والاستثمارية التي يتم التعامل بها وطبيعية هذه العمليات وخصوصيتها، وفي هذا الإطار فإن تعزيز الثقيف المالي يعتبر من الأهداف الاستراتيجية التي يسعى مصرف قطر المركزي لتحقيقها.



* سعادة الشيخ عبد الله بن سعود آل ثاني

سعادة الشيخ عبد الله بن سعود آل ثاني

محافظ مصرف قطر المركزي



الحمد لله رب العالمين، والصلاة والسلام على سيدنا محمد وآله وصحبه أجمعين،
تواصلنا مع مسيرتنا في بيت المشورة لتعزيز دور التمويل الإسلامي في دولة قطر،
يسرنا أن نقدم لجميع الباحثين والمهتمين في دولة قطر وخارجها تقريرنا السنوي
الثاني، الذي يناقش أداء مؤسسات ومنتجات التمويل الإسلامي في دولة قطر
للعام 2018م، وقد حرصنا على تطوير هذه النسخة بإضافة الأداء التراكمي
لفترة الخمس سنوات لشركات التمويل والاستثمار بالإضافة إلى دراسة صناديق
الاستثمار الإسلامية وأدائها خلال هذه الفترة.



* د. خالد بن إبراهيم السليطي

لقد أظهرت نتائج العام 2018 مزيداً من الثبات والقوة لقطاع التمويل الإسلامي
متجاوزاً آثار الحصار الذي تم فرضه على دولة قطر وتداعياته الاقتصادية، ولا
يزال هذا القطاع يفرض تنافسيته على مستوى العالم من حيث حجمه وأدائه،
والبيئة التشريعية والتنظيمية التي يعمل فيها. وهذه التجربة التي مرت بها
مؤسسات التمويل الإسلامي في دولة قطر خلال هذه الفترة تمثل مجاًلاً مهماً
للباحثين والدارسين في إدارة الأزمات المالية والاقتصادية الطارئة.

إن هذه الإنجازات ما كانت لتتم لولا فضل الله تعالى ثم التوجيهات السامية من
قبل سيدي صاحب السمو أمير البلاد المفدى الشيخ تميم بن حمد آل ثاني حفظه
الله تعالى راعي نهضتنا، ثم الجهود الحثيثة من قبل الحكومة الرشيدة ومؤسساتها
المختلفة، والدور العظيم الذي يقوم به مصرف قطر المركزي في تنظيم وتحديث
القطاع المصرفي، كما نشكر مؤسسات التمويل الإسلامي في دولة قطر، والجهات
الإشرافية على تعاونها وبذلها المعلومات وتفاعلها في الرد على الاستفسارات،
سائلين الله تعالى مزيداً من التقدم والتطور للصناعة المالية الإسلامية في دولة قطر،
والحمد لله رب العالمين.

د. خالد بن إبراهيم السليطي

نائب رئيس مجلس إدارة بيت المشورة للاستشارات المالية

المحتويات

13	كلمة محافظ مصرف قطر المركزي
15	تقديم
16	المحتويات
17	ملاحظات إرشادية
18	ملخص تنفيذي
21	لمحة عن اقتصاد دولة قطر عام 2018م
27	قطاع المصارف الإسلامية
47	قطاع التأمين التكافلي
57	شركات التمويل الإسلامية
65	شركات الاستثمار الإسلامية
71	الصكوك
79	صناديق الاستثمار الإسلامية
85	السوق المالية (مؤشر الريان الإسلامي)

ملاحظات إرشادية:

- التقرير يستعرض نتائج العام 2018 مع دراسة تراكمية لخمس سنوات (2014 - 2018).
- تم اعتماد الإحصاءات الإجمالية للمصارف الإسلامية حسب النشرات الفصلية الصادرة عن مصرف قطر المركزي، وبالنسبة للإحصاءات التفصيلية للمصارف الإسلامية فقد تم الاعتماد على البيانات المالية المدققة، لذا قد تنشأ بعض الفروقات البسيطة.
- تم اعتماد البيانات المعدلة للعام 2017 لبعض الشركات وفق البيانات المالية الصادرة عنها للعام 2018.
- قد تنشأ بعض الفروقات بسبب فروق التقريب للأعداد.

إخلاء مسؤولية:

المعلومات الواردة في التقرير تم جمعها والتحقق منها من مصادرها المشار إليها في التقرير، ولا تتحمل الجهة المصدرة أية مسؤولية ناتجة عن استخدامها في اتخاذ القرارات، وما قد ينتج عن ذلك من أضرار أو خسائر.

ملخص تنفيذي

بفضل الإجراءات العاجلة التي اتخذتها حكومة دولة قطر في مواجهة الأزمة التي كانت مع منتصف العام 2017، والسياسات والإصلاحات الهيكلية التي تم تعزيزها، نجحت حكومة دولة قطر في إدارة تداعيات تلك الأزمة. ففي القطاع المالي توقف نزوح ودائع غير المقيمين، وطبقت سياسات قوية ومتحفظة في مجال تقييم الأصول لمواجهة الصدمات المتوقعة، وكان أثر هذا النجاح في تعديل مؤسسات التصنيف الائتماني الدولية نظرتها المستقبلية لدولة قطر إلى مستقرة. وكان العام 2018 بالنسبة لقطاع التمويل الإسلامي أكثر قوة في تعزيز جودة أصوله، والاستمرار في تحقيق نتائج إيجابية، ففي قطاع المصارف الإسلامية حققت تلك المصارف أرباحًا تجاوزت 6.5 مليار ريال بمعدل نمو مرتفع بلغ 8.5٪ عن العام 2017 مدفوعة بإيرادات بلغ نموها 10.4٪، وقد انخفضت أصول المصارف الإسلامية بمعدل بسيط بلغ (0.6٪)، والودائع بنسبة (1.1٪)، و انخفض إجمالي التمويلات بمعدل (3.3٪) وركزت تمويلات المصارف الإسلامية على القطاع الخاص والأفراد وتوجهت نحو المجال الاستهلاكي والصناعي والعقاري.

وفي قطاع التأمين التكافلي نمت موجودات حملة الوثائق في شركات التأمين التكافلي بمعدل 14٪، كما زادت اشتراكات التأمين التكافلي بمعدل 2.3٪، كما حققت هذه الشركات جميعها فوائض تأمينية بلغت في مجملها 46 مليون ريال.

وفي قطاع شركات التمويل الإسلامية تراجع موجوداتها بمعدل بسيط بلغ (0.6٪) مع تفاوت في النمو والانخفاض بين هذه الشركات، ورغم الانخفاض في إيرادات الأنشطة التمويلية لهذه الشركات بنسبة (3٪) إلا أنها حققت أرباحًا بلغت 105.6 مليون ريال وبنسبة نمو 4.2٪ عن العام 2017.

وفي شركات الاستثمار الإسلامية انخفضت موجودات شركتي الاستثمار الإسلامية في العام 2018م بمعدل (12.5 ٪)، وبلغت خسائر الشركتين (41.9) مليون ريال. وفي مجال الصكوك، تراجعت إصدارات الحكومة للصكوك بمعدل (43 ٪)، في حين زادت إصدارات الصكوك من المصارف الإسلامية بمعدل 27 ٪ وكان إجمالي الصكوك المصدرة في العام 12.6 مليار ريال.

وفي الصناديق الاستثمارية الإسلامية حققت جميع تلك الصناديق أداءً إيجابياً بمتوسط عام بلغ 6 ٪، وكان صافي الموجودات لحملة الوحدات في هذه الصناديق 365 مليون ريال.

وبالنسبة لمؤشر بورصة قطر الريان الإسلامي فقد سجل ارتفاعاً بنسبة 13.54 ٪.



لمحة عن اقتصاد دولة قطر 2018





لمحة عن اقتصاد دولة قطر 2018

نجحت دولة قطر في إدارة تداعيات الأزمة التي فرضت عليها مع منتصف العام 2017، وكانت آثار هذا النجاح ظاهرة أكثر في العام 2018، فبفضل القوة المالية السيادية العالية للدولة، والبيئة الاقتصادية الديناميكية التنافسية، ومؤشرات الحوكمة القوية، عدّلت وكالات التصنيف الائتماني العالمية نظرتها المستقبلية لدولة قطر إلى مستقرة. ورغم تباطؤ النمو العالمي مع النصف الثاني من العام 2018، إلا أن الاقتصاد القطري حقق معدلات نمو إيجابية، كما توجهت الدولة نحو تشجيع مشاريع القطاع الخاص في المجال الزراعي والصناعي، وإعادة تشكيل سلاسل التوريد وفق رؤيتها في مواجهة الحصار وتنويع اقتصادها، وفي الجانب المالي توقف نزوح ودائع غير المقيمين من الجهاز المصرفي، وخفّض القطاع العام دعمه للسيولة في القطاع المصرفي، وتقلّص العجز المالي بشكل كبير وتحول إلى فائض في عام 2018.

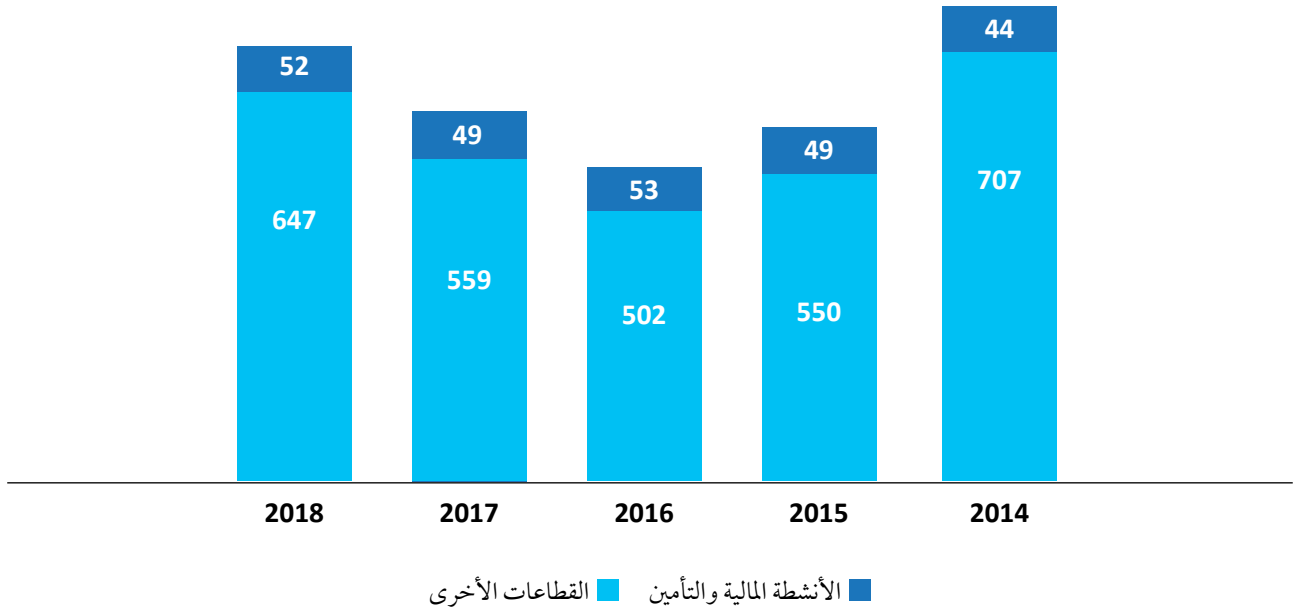
النتائج المحلي

بلغ إجمالي الناتج المحلي للعام 2018 (بالأسعار الجارية) حسب تقديرات جهاز التخطيط والإحصاء في دولة قطر 698.91 مليار ريال قطري بزيادة بلغت 15٪ عن العام 2017، وحسب الأسعار الثابتة (2013) نما الناتج المحلي بنسبة 1.4٪ في العام 2018م حيث بلغ 820.44 مليار ريال، وحسب توقعات جهاز الإحصاء فإنه من المتوقع أن يصل معدل النمو في العام 2019م إلى 2.9٪.

وقد ارتفعت حصة قطاع الأنشطة المالية والتأمين في الناتج المحلي بنسبة 6.1٪ مقارنة بالعام 2017م، حيث بلغت 51.97 مليار ريال قطري في العام 2018م.



الناتج المحلي الإجمالي الاسمي في قطر (2014 - 2018) مليار ريال قطري



المصدر: بالاعتماد على النشرات الإحصائية لـ: وزارة التخطيط التنموي والإحصاء، ومصرف قطر المركزي

مالية الحكومة

بخلاف توقعات العجز في موازنة 2018 حققت الميزانية العامة في دولة قطر فائضاً في العام 2018 بلغ 15.1 مليار ريال، بما يشكل 2.2٪ إلى الناتج المحلي الإجمالي، ويرجع ذلك إلى صعود أسعار النفط والغاز الطبيعي متجاوزاً السعر المتحفظ الذي بُني عليه الموازنة، بالإضافة إلى عقود واستثمارات شركة قطر للبترول. وقد بلغت الإيرادات الحكومية 207.9 مليار ريال بزيادة بلغت 27.3٪ عن العام 2017، وانخفضت النفقات الحكومية بمعدل 5.1٪ عن العام 2017 فبلغت 192.8 مليار ريال في العام 2018.

التضخم

تراجع معدل التضخم عند أدنى مستوى في العام 2018، ففي حين كان بمعدل 0.5٪ في العام 2017 انخفض ليصل إلى 0.3٪، ويتوقع أن يكون عند مستوى 2.5٪ في العام 2019.

جدول مؤشرات الاقتصاد الكلي في قطر


2019 (توقعات)	2018	2017	
744.3	698.9	607.6	الناتج المحلي الاسمي (مليار ريال)
2.9	1.4	1.6	نمو الناتج المحلي الحقيقي %
2.5	0.3	0.5	معدل التضخم %
5.1	2.2	(5.7) -	رصيد مالية الحكومة نسبة للناتج الإجمالي %

(المصدر: تقارير: وزارة التخطيط التنموي والإحصاء، ومصرف قطر المركزي، ووزارة المالية، وصندوق النقد الدولي، التوقعات الاقتصادية لدولة قطر للفترة 2018 - 2020)

التمويل الإسلامي في قطر

يتنوع القطاع المالي الإسلامي في قطر في أربعة قطاعات رئيسة تتمثل في: المصارف الإسلامية، وشركات التأمين التكافلي، وشركات التمويل الإسلامية، وشركات الاستثمار الإسلامية، بالإضافة إلى منتجات التمويل الإسلامي المتمثلة بالصكوك وصناديق الاستثمار والمؤشرات الإسلامية. وهذه المؤسسات العاملة في هذه القطاعات المالية تخضع للإشراف المباشر من قبل مصرف قطر المركزي؛ بالإضافة لوجود بعض المؤسسات المالية التي تمارس أنشطة التمويل الإسلامي ضمن إطار مركز قطر للمال.



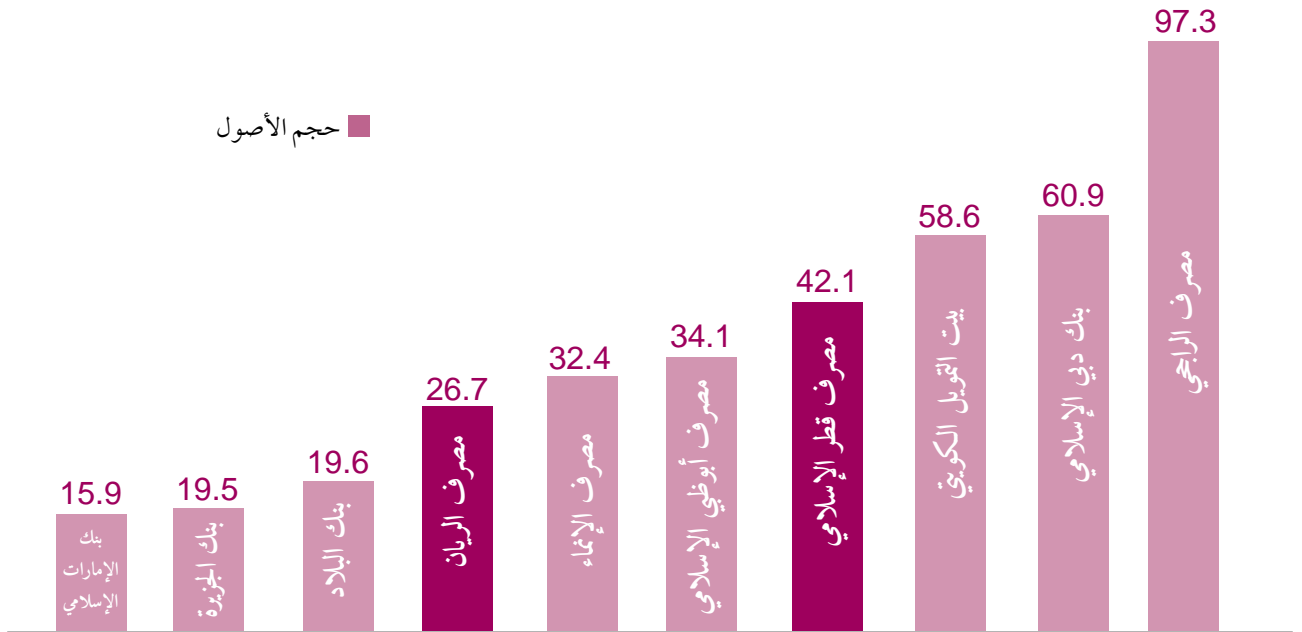


قطاع المصارف الإسلامية



يضم القطاع المصرفي في دولة قطر أربعة مصارف إسلامية من مجموع ثمانية عشر مصرفاً منها ستة مصارف محلية تجارية تقليدية، ومصرف متخصص (بنك قطر للتنمية)، وسبعة فروع لمصارف أجنبية تقليدية. تعمل المصارف الإسلامية القطرية من خلال شبكة فروع داخلية وخارجية بلغت أكثر من 70 فرعاً ومكتباً، وتستحوذ هذه المصارف الإسلامية على ما يقارب من ربع الحصة السوقية للقطاع المصرفي في دولة قطر، كما أن هذه المصارف تصنف ضمن أكبر المصارف الإسلامية في العالم.

ترتيب المصارف الإسلامية في العالم حسب حجم الأصول للعام 2018م (مليار دولار)



المصدر: بالاعتماد على التقارير المالية السنوية للبنوك (2018م)

المصارف الإسلامية العاملة تحت إشراف مصرف قطر المركزي

1 - مصرف قطر الإسلامي (QIB): أنشئ مصرف قطر الإسلامي (المصرف) عام 1982 كأول مصرف إسلامي في دولة قطر. ويعد هذا المصرف حالياً أكبر المصارف الإسلامية في قطر، ورابع أكبر المصارف الإسلامية في العالم بإجمالي أصول بلغت 153.2 مليار ريال قطري في 2018 وبحصة سوقية بلغت 44٪ من قيمة أصول الصيرفة الإسلامية في قطر، و 11٪ من إجمالي السوق المصرفية في قطر. ويقدم المصرف عدداً من المنتجات والخدمات لشرائح الأفراد والشركات والاستثمارات من خلال 30 فرعاً في دولة قطر وفرع خارجي واحد في جمهورية السودان، فضلاً

عن امتلاكه لأكثر من 99٪ في مصرف قطر الإسلامي بالمملكة المتحدة، وبيت التمويل العربي في لبنان، بالإضافة إلى امتلاكه حصصًا في عدد من شركات الخدمات المالية الإسلامية. كما أن أسهم البنك مدرجة في بورصة قطر. وفي نهاية 2018م بلغت حقوق المساهمين 15.4 مليار ريال قطري.

2 - بنك قطر الدولي الإسلامي (QIIB): تأسس بنك قطر الدولي الإسلامي عام 1991، وقد كان إجمالي أصول البنك في 2018م مبلغ 50.3 مليار ريال قطري، ليمثل 14٪ من أصول المصارف الإسلامية و 4٪ من إجمالي أصول القطاع المصرفي في قطر، وقد بلغت حقوق المساهمين في البنك 5.8 مليار ريال قطري. ويقدم البنك خدمات ومنتجات التمويل الإسلامي والمنتجات الخاصة بالأفراد والشركات عبر مركزه الرئيس و 19 فرعًا محليًا، كما أن أسهم البنك مدرجة في بورصة قطر، ويساهم البنك مع بنوك مغربية محلية في «بنك أمنية» والذي يعتبر أول بنك إسلامي تشاركي في المملكة المغربية.

3 - مصرف الريان: تأسس مصرف الريان عام 2006 كبنك إسلامي متكامل لتقديم الخدمات والمنتجات المصرفية للأفراد والشركات، وكذلك الخدمات المصرفية الخاصة، ويعتبر مصرف الريان سابع أكبر مصرف إسلامي في العالم بإجمالي أصول بلغت 97.3 مليار ريال قطري، ويمثل ما نسبته 28٪ من أصول المصارف الإسلامية في قطر، و 7٪ من إجمالي أصول قطاع المصارف التجارية في قطر، ويقدم مصرف الريان خدماته من خلال 18 فرعًا محليًا في قطر، ويتبع المصرف شركات مصرفية واستثمارية خارجية وداخلية، كما أن أسهم المصرف مدرجة في بورصة قطر، وبنهاية 2018م بلغت حقوق المساهمين في البنك 13.3 مليار ريال قطري.

4 - بنك بروة: في عام 2009 بدأ بنك بروة يمارس أعماله كمصرف إسلامي متكامل لتقديم الخدمات والمنتجات المصرفية المتوافقة مع الشريعة، بما في ذلك خدمات الأفراد والشركات، وخدمات الأعمال، والخدمات المصرفية الخاصة، والتمويل العقاري، والتمويل المجمع، وخدمات الاستثمار، وإدارة الأصول. واستحوذ بنك بروة في عام 2010 على شركة الأولى للتمويل، وشركة الأولى للإجارة، وشركة المستثمر الأول، وهي شركات تمويل واستثمار إسلامية. وبلغ إجمالي أصول البنك 44.4 مليار ريال قطري، ويمثل هذا المبلغ 13٪ من أصول المصارف الإسلامية في قطر، و 3٪ من إجمالي أصول المصارف التجارية العاملة في قطر، وبنهاية 2018م بلغت حقوق المساهمين في البنك 6.7 مليار ريال قطري. وفي أغسطس 2018 دخل البنك في اتفاقية اندماج مع بنك قطر الدولي لإنشاء كيان مصرفي إسلامي، ووافق المساهمون في ديسمبر 2018 على الدمج على أن يتم الدمج القانوني مع بداية الربع الثاني من العام 2019.

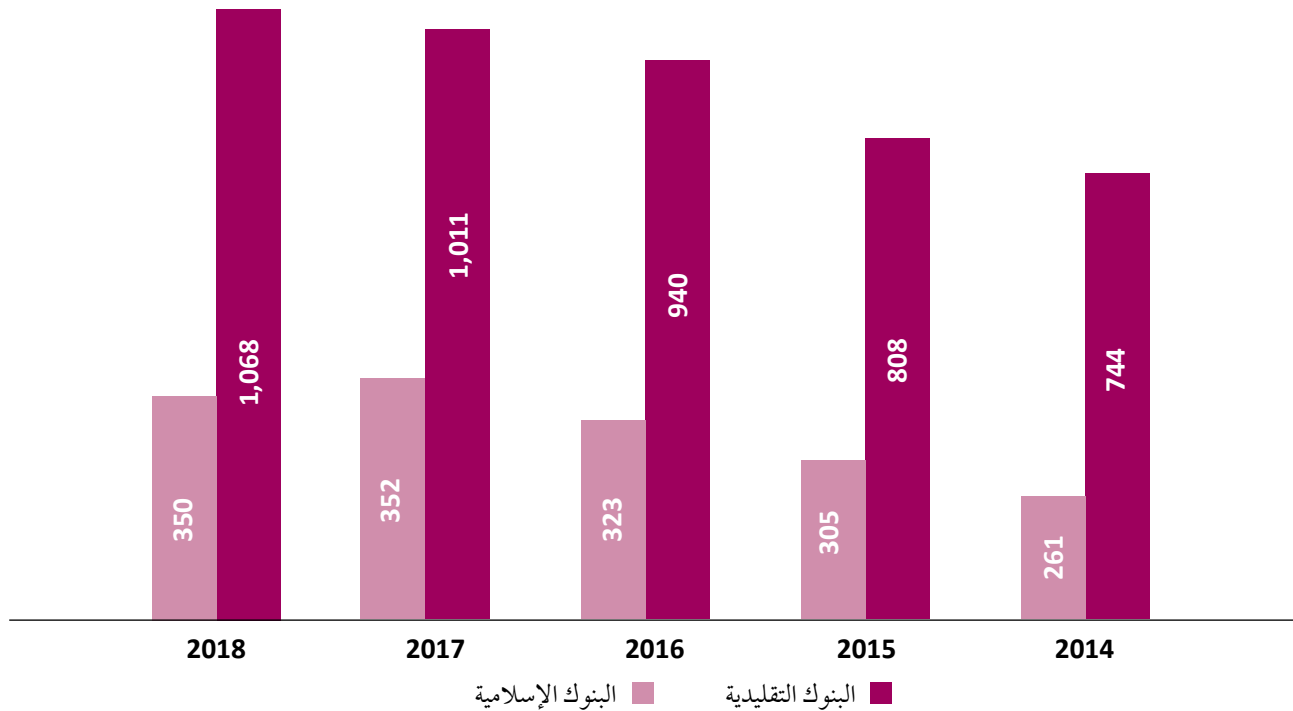


أداء المصارف الإسلامية في قطر

أولاً: الموجودات

شهد القطاع المصرفي في دولة قطر نموًا في إجمالي الأصول بلغ 4٪ مقارنةً بالعام 2017، وقد كان هذا النمو الإيجابي من نصيب المصارف التقليدية، حيث انخفضت أصول المصارف الإسلامية بمعدل بسيط بلغ (0.6٪) لتراجع الحصة السوقية المصرفية للمصارف الإسلامية من 25.6٪ في العام 2017 إلى 24.5٪، وحسب إحصائيات مصرف قطر المركزي لشهر ديسمبر 2018م بلغت أصول المصارف الإسلامية في نهاية العام 350 مليار ريال مقارنةً بمبلغ 352.2 مليار ريال في العام 2017.

أصول البنوك التجارية التقليدية والإسلامية في قطر (2014 - 2018) مليار ريال قطري



المصدر: بالاعتماد على النشرات الإحصائية الفصلية، مصرف قطر المركزي



وقد احتل مصرف قطر الإسلامي المرتبة الأولى في حجم الموجودات بين المصارف الإسلامية بمبلغ 153.2 مليار ريال، في حين احتل الدولي الإسلامي المرتبة الأولى من حيث نسبة نمو الموجودات في العام 2018م من بين هذه المصارف حيث بلغت نسبة نمو موجوداته 7.8٪، ثم المصرف بنسبة نمو 1.9٪، في حين انخفضت موجودات مصرف الريان بنسبة (5.5٪)، كما تراجع موجودات بنك بروة بمعدل (8.8٪) مقارنة بالعام 2017م.

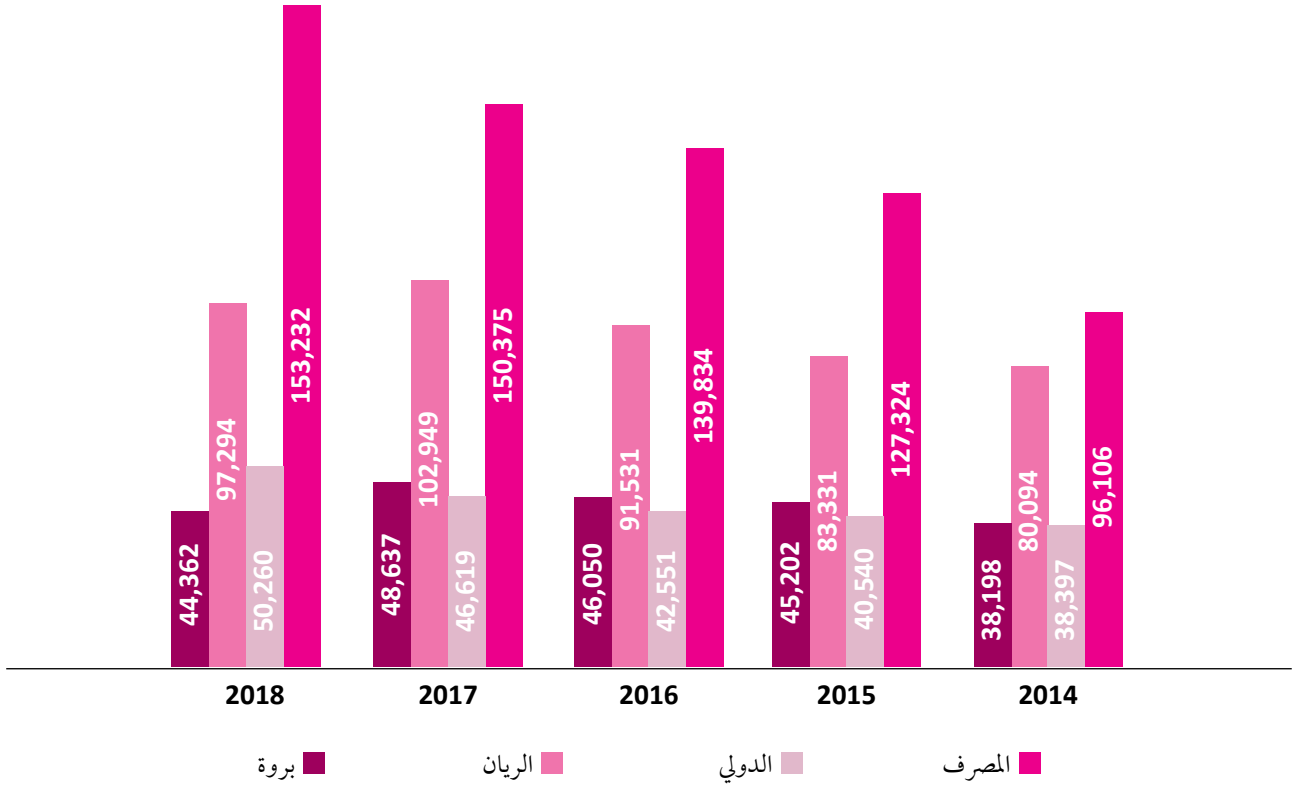
وعلى مدى الخمس سنوات الماضية (2014 - 2018) فإن موجودات المصارف الإسلامية قد نمت بمعدل نمو سنوي مركب قدره 6.4٪، وكانت أعلى نسبة نمو للمصرف حيث نمت موجوداته خلال الفترة بمعدل نمو مركب بلغ 9.8٪، ثم الدولي الإسلامي بمعدل 5.5٪، ثم مصرف الريان 4٪، ثم بنك بروة بنسبة 3٪.

موجودات المصارف الإسلامية في قطر (2014 - 2018م) ألف ريال قطري

معدل النمو السنوي المركب %	نسبة النمو في 2018 %	2018	2017	2016	2015	2014	
9.8	1.9	153,232,365	150,374,876	139,834,128	127,323,982	96,106,464	المصرف
5.5	7.8	50,259,955	46,618,980	42,550,960	40,540,045	38,397,455	الدولي
4	(5.5)-	97,294,213	102,948,972	91,530,735	83,331,431	80,094,268	الريان
3	(8.8)-	44,361,540	48,637,154	46,049,680	45,201,618	38,197,520	بروة

المصدر: التقارير السنوية للمصارف.

أصول المصارف الإسلامية في قطر (2014 - 2018) مليون ريال قطري



ثانيًا: الودائع

خلال العام 2017 قامت الحكومة بدعم الجهاز المصرفي لتجاوز الأزمة المفاجئة، ومن ذلك ما ضخته في المصارف الإسلامية من ودائع حكومية لتفادي النقص في ودائع غير المقيمين والتي انخفضت إلى ما يقرب من 44٪، ففي المقابل زادت نسبة الودائع الحكومية بما يقرب من 40٪ عن العام 2016، ونظرًا لتجاوز المصارف لآثار تلك الأحداث في فترة وجيزة، وتزايد الثقة في الجهاز المصرفي، خفضت الحكومة ودائعها في المصارف الإسلامية في العام 2018 بمعدل (5.5٪)، ورغم ذلك لم تنخفض ودائع المصارف الإسلامية إلا بمعدل بسيط بلغ (1.1٪) مقارنة بالعام 2017، مع تزايد حصتها من إجمالي ودائع الجهاز المصرفي عمومًا إذ بلغت 26.1٪. وقد نمت ودائع القطاع الخاص بمعدل 3.7٪، وانخفضت ودائع غير المقيمين بمعدل (14.5٪) وهو أقل بكثير عن معدل الانخفاض في العام 2017.

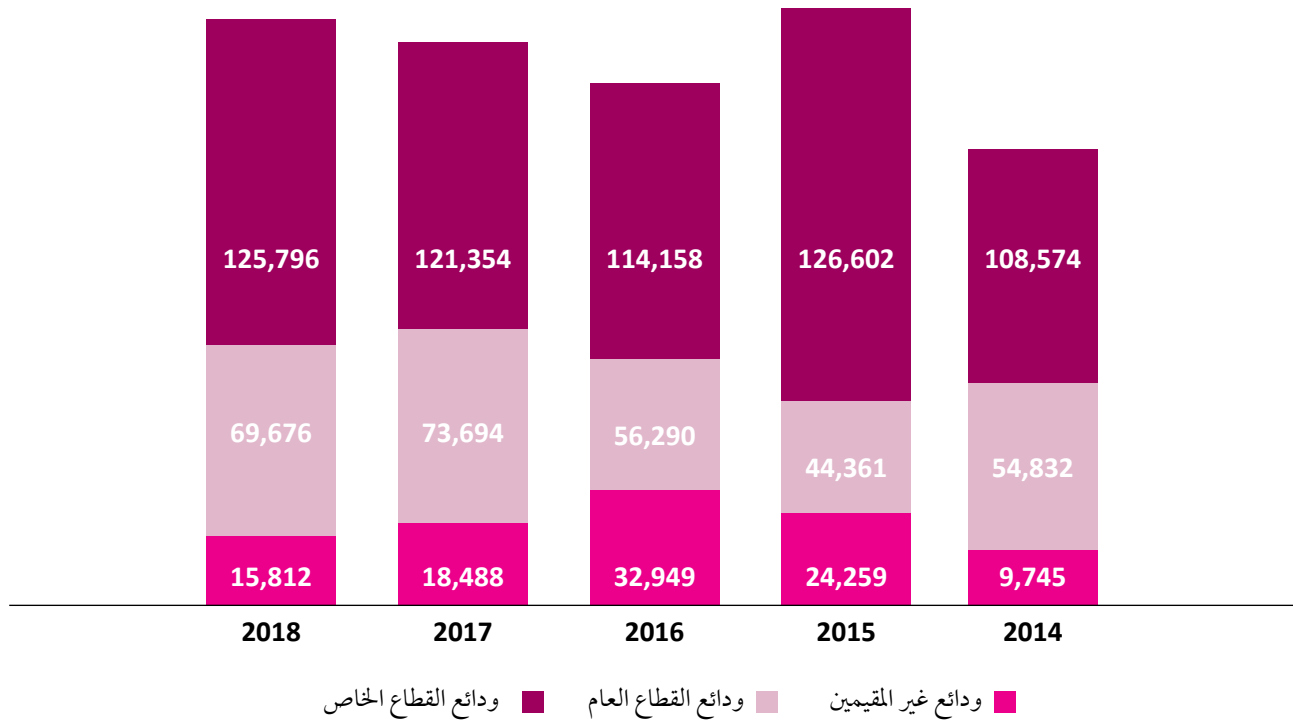
وقد كانت هيكلية الودائع في المصارف الإسلامية للعام 2018 يتصدرها القطاع الخاص بنسبة 59.5٪ من إجمالي الودائع، ثم القطاع العام بنسبة 33٪، وشكلت ودائع غير المقيمين 7.5٪ من إجمالي الودائع في المصارف الإسلامية.

تصنيف الودائع في المصارف الإسلامية (2014 - 2018م) ألف ريال قطري

معدل النمو السنوي المركب %	معدل النمو في 2018 %	2018	2017	2016	2015	2014	
10.2	(14.5)-	15,811,538	18,488,294	32,949,114	24,258,887	9,744,670	غير المقيمين
4.9	(5.5)-	69,675,719	73,693,984	56,289,567	44,361,027	54,831,529	القطاع العام
3	3.7	125,795,827	121,353,749	114,158,057	126,602,106	108,573,975	القطاع الخاص
4.1	(1.1)-	211,283,084	213,536,027	203,396,738	195,222,020	173,150,174	إجمالي الودائع
		26.1	25.9	28	30	28.8	نسبة ودايع الإسلامية إلى إجمالي ودايع الجهاز المصرفي %

المصدر: النشرة الإحصائية الفصلية، المجلد: (34 - 37) - العدد «4»، مصرف قطر المركزي

تصنيف الودائع في المصارف الإسلامية في قطر (2014 - 2018 م) مليون ريال قطري



الانخفاض البسيط في حجم الودائع في العام 2018 كان متفاوتاً بين المصارف الإسلامية، ففي المصرف كان بنسبة (1.2٪)، وفي مصرف الريان (1.5٪)، و (1.6٪) في بنك بروة، وكان في الدولي بنسبة (4.2٪) مقارنة بالعام 2017.

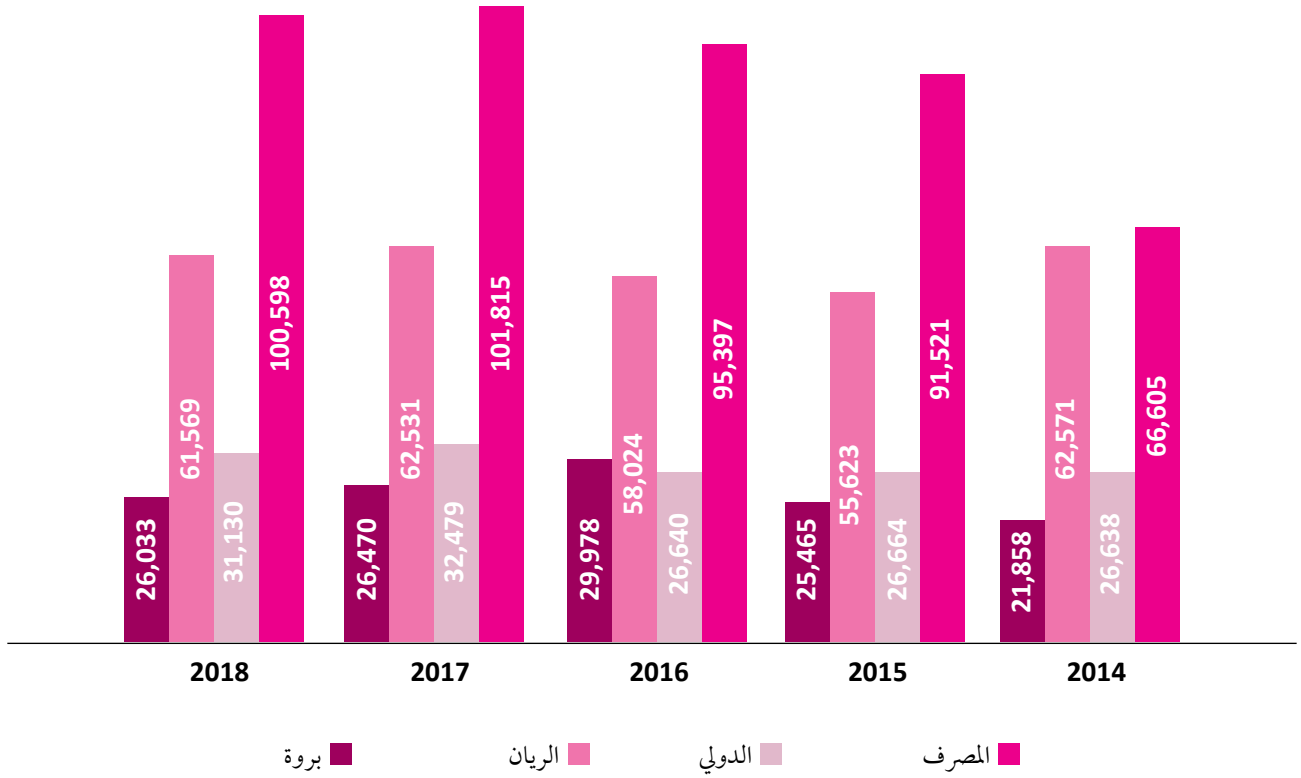
وعلى مدى الخمس سنوات الماضية (2014 - 2018) وحسب البيانات المالية الصادرة عن المصارف الإسلامية فإن الودائع قد نمت بمعدل نمو سنوي مركب بلغ 4.3٪، وكان المصرف في صدارة تلك المصارف، فقد نمت الودائع فيه خلال الفترة بمعدل نمو 8.6٪، ثم الدولي الإسلامي بنسبة 3.2٪، ثم بنك بروة 3.6٪، في حين كانت النسبة في مصرف الريان (-0.3٪).

حجم الودائع في المصارف الإسلامية في قطر (2014 - 2018م) ألف ريال قطري

معدل النمو السنوي المركب %	نسبة النمو في 2018 %	2018	2017	2016	2015	2014	
8.6	(1.2)-	100,597,983	101,814,551	95,396,756	91,520,514	66,604,862	المصرف
3.2	(4.2)-	31,129,927	32,478,648	26,640,038	26,663,911	26,638,340	الدولي
(0.3)-	(1.5)-	61,568,867	62,531,186	58,023,925	55,623,266	62,570,553	الريان
3.6	(1.6)-	26,033,499	26,469,886	29,977,537	25,464,808	21,858,397	بروة
4.3	(1.8)-	219,330,276	223,294,271	210,038,256	199,272,499	177,672,152	إجمالي

المصدر: التقارير السنوية للمصارف.

حجم الودائع في المصارف الإسلامية (2014 - 2018 م) مليون ريال قطري



ثالثاً: التمويلات

حسب البيانات الفصلية الصادرة من مصرف قطر المركزي فقد انخفض إجمالي التمويلات التي منحتها المصارف الإسلامية لعملائها في العام 2018 بمعدل (3.3 %) مقارنة بالعام 2017 ممثلة ما نسبته 25 % من إجمالي التمويلات والتسهيلات الائتمانية للقطاع المصرفي للعام 2018 م.

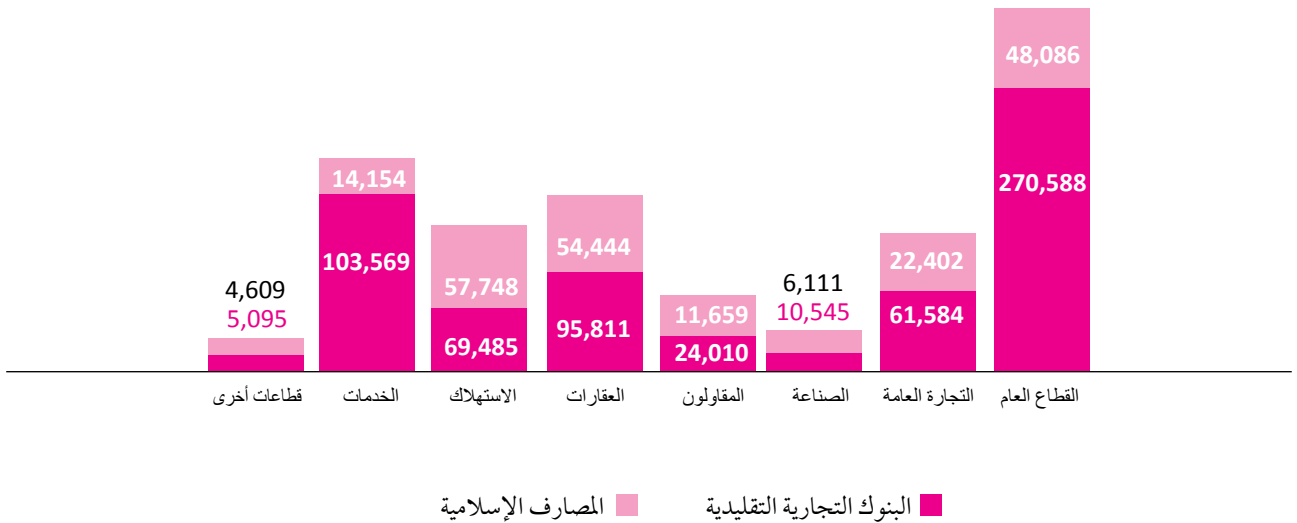
وبمقارنة تركيزات تمويلات المصارف الإسلامية على قطاعات التمويل المختلفة داخل دولة قطر في العام 2017 م، يتبين أن مساهمة المصارف الإسلامية في تمويل القطاع الاستهلاكي لا تزال أكبر بالمقارنة مع بقية القطاعات، فقد كانت نسبة مساهمتها في تمويل هذا القطاع 45.4 % من إجمالي تمويلات البنوك التجارية (الإسلامية والتقليدية) لهذا القطاع، ويلاحظ تزايد التمويلات الممنوحة لقطاع الصناعة مقارنة بالأعوام السابقة مما يشير إلى نشاط هذا القطاع ودور المصارف الإسلامية في تمويله، فقد كانت مساهمة المصارف الإسلامية في تمويل قطاع الصناعة 36.7 %، ويليه القطاع العقاري بنسبة 36.2 %، كما توجهت أغلب تمويلات المصارف الإسلامية نحو القطاع الخاص و تمويلات الأفراد مقارنة مع المصارف التقليدية التي كانت أغلب تمويلاتها للقطاع الحكومي، كما أن نسبة تمويلات المصارف الإسلامية المتجهة نحو القطاع المحلي كانت أعلى من نظيراتها التقليدية.

إجمالي تمويلات المصارف الإسلامية والتقليدية في قطر 2018م (ألف ريال قطري)

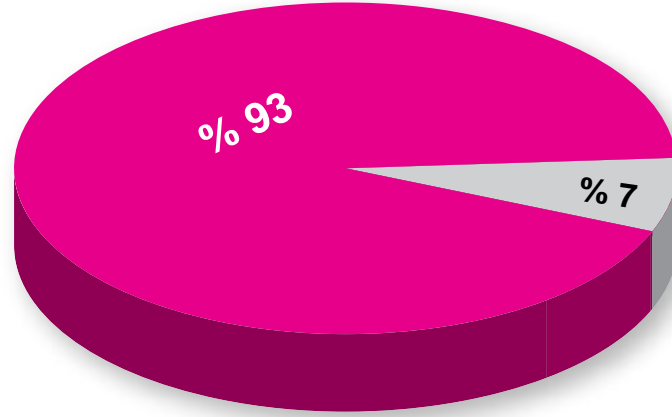
نسبة تمويلات المصارف الإسلامية إلى إجمالي البنوك التجارية%	إجمالي البنوك التجارية (الإسلامية والتقليدية)	البنوك التجارية التقليدية	المصارف الإسلامية	
15.1	318,674,657	270,588,184	48,086,473	القطاع العام
26.7	83,985,399	61,583,712	22,401,687	التجارة العامة
36.7	16,655,243	10,544,654	6,110,589	الصناعة
32.7	35,668,788	24,009,506	11,659,282	المقاولون
36.2	150,255,114	95,810,640	54,444,474	العقارات
45.4	127,232,520	69,484,864	57,747,656	الاستهلاك
12	117,723,771	103,569,494	14,154,277	الخدمات
47.5	9,703,972	5,095,115	4,608,857	قطاعات أخرى
25.5	859,899,464	640,686,169	219,213,295	مجموع محلي
21.2	80,531,754	63,494,494	17,037,260	خارج قطر
25.1	940,431,218	704,180,663	236,250,555	إجمالي

المصدر: النشرة الإحصائية الفصلية، المجلد الثامن والثلاثون - العدد «4»، مصرف قطر المركزي

إجمالي تمويلات المصارف الإسلامية مقارنة مع المصارف التقليدية 2018 (مليون ريال قطري)

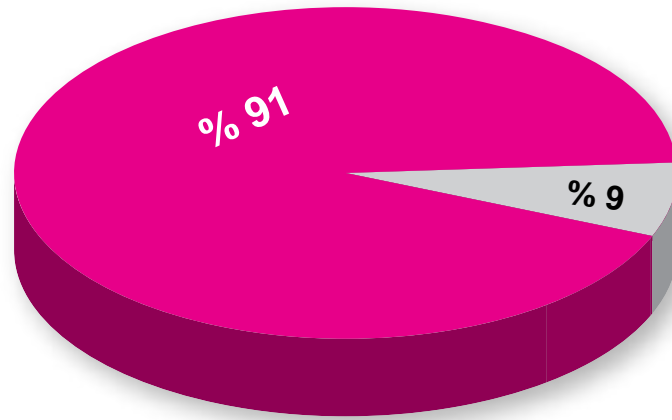


نسبة تمويلات المصارف الإسلامية داخل وخارج قطر 2018



تمويلات داخلية ■ تمويلات خارجية ■

نسبة تمويلات المصارف التقليدية داخل وخارج قطر 2018



تمويلات داخلية ■ تمويلات خارجية ■

وبمقارنة صافي التمويلات في المصارف الإسلامية الأربعة نجد بداية أن جميع هذه المصارف قد قامت بالتطبيق المبكر للمعيار المحاسب المالي رقم (30) الخاص بخسائر الائتمان، واختارت عدم تعديل أرقام المقارنة للعام 2017، لذا نجد في البيانات المالية انخفاض نسبة صافي التمويلات في العام 2018 مقارنة بالعام 2017، بنسبة (10%) في هذه المصارف، لكن لا يمكن وفق هذا الاعتبار اعتمادها أرقام مقارنة.

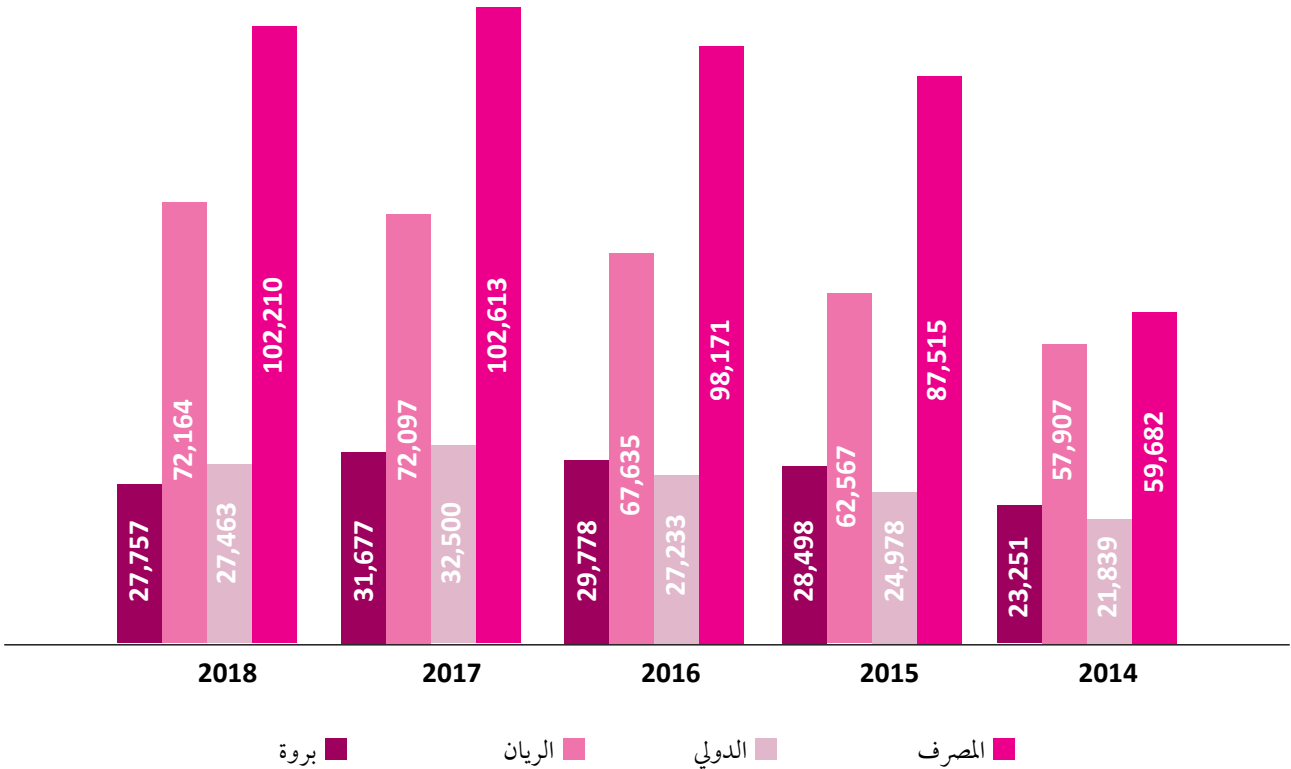
وخلال فترة الخمس سنوات (2018 - 2014) بلغ معدل النمو السنوي المركب للتمويلات في المصارف الإسلامية في دولة قطر خلال الفترة 5.7%، وكان أعلى معدل نمو مركب للمصرف 11.4%، يليه الدولي الإسلامي 4.7%، ثم الريان 4.5%، ثم بنك بروة بمعدل نمو 3.6%.

صافي تمويلات المصارف الإسلامية في قطر (2014 - 2018) ألف ريال قطري

معدل النمو السنوي المركب %	نسبة النمو في 2018 %	2018	2017	2016	2015	2014	
11.4	(0.4) -	102,209,930	102,613,499	98,170,520	87,515,388	59,681,531	المصرف
4.7	(15.5) -	27,463,353	32,500,027	27,233,326	24,978,073	21,839,280	الدولي
4.5	0.1	72,163,836	72,097,080	67,634,561	62,566,639	57,906,940	الريان
3.6	(12.4) -	27,756,699	31,676,882	29,778,499	28,497,638	23,250,587	بروة
5.7	(10) -	214,931,146	238,887,488	222,816,906	203,557,738	162,678,338	إجمالي

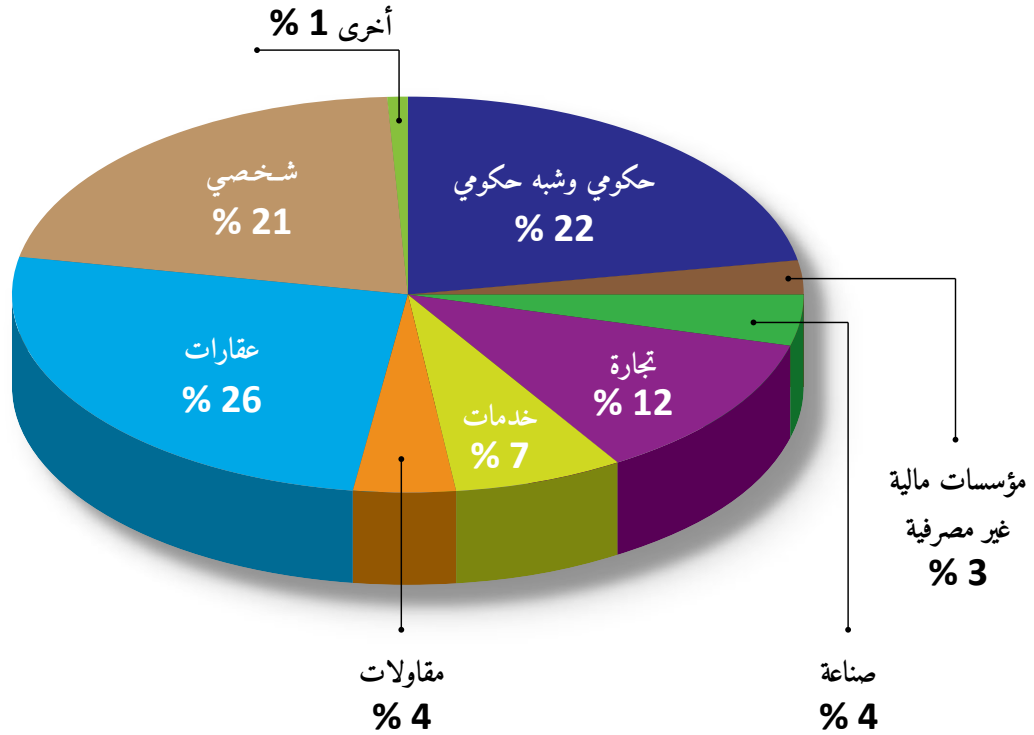
المصدر: التقارير السنوية للمصارف.

صافي تمويلات المصارف الإسلامية في قطر (2014 - 2018) مليون ريال قطري



وبالنظر إلى مجالات التمويل للمصارف الإسلامية، ومقارنة بالعام 2017 فقد شكلت التمويلات الموجهة للقطاع العقاري 26 % متجاوزة التمويلات الممنوحة للجهات الحكومية وشبه الحكومية والتي بلغت 22 % من إجمالي تمويلات المصارف الإسلامية، كما يلاحظ زيادة التمويلات المتوجهة لقطاع الصناعة بنسبة 39 % مقارنة بالعام 2017 لتصل إلى نسبة 4 % من إجمالي تمويلات المصارف الإسلامية.

توزيع تمويلات المصارف الإسلامية في قطر حسب القطاعات 2018 م

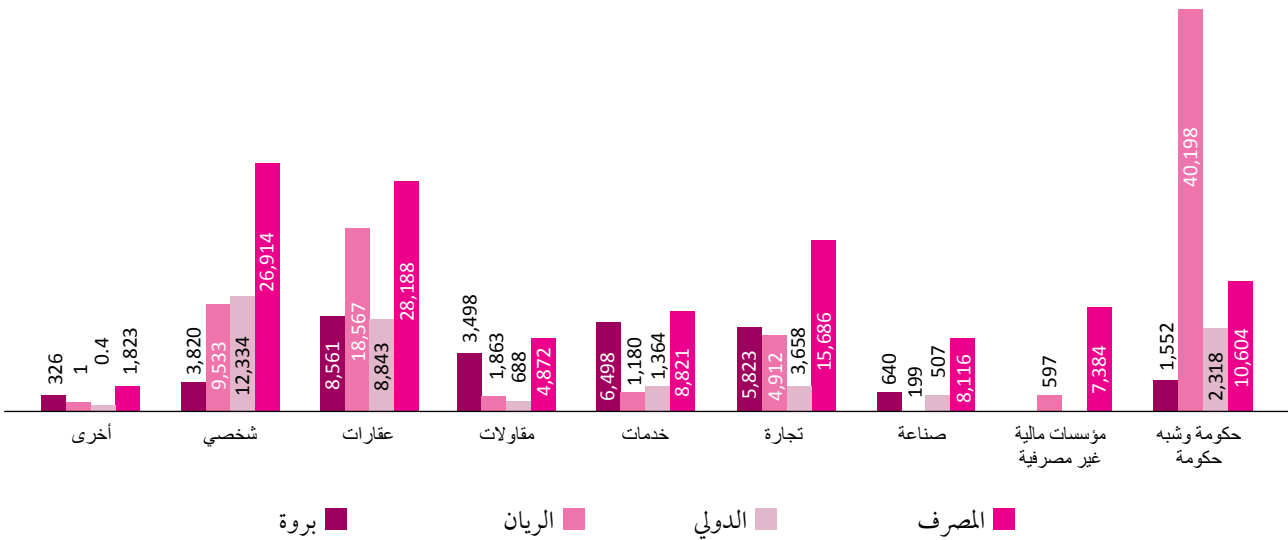


تمويلات المصارف الإسلامية 2018م حسب القطاعات (ألف ريال قطري)

المصرف	حكومة وشبه حكومة	مؤسسات مالية غير مصرفية	صناعة	تجارة	خدمات	مقاولات	عقارات	شخصي	أخرى
المصرف	10,603,981	7,383,561	8,116,276	15,685,891	8,821,182	4,871,508	28,188,065	26,913,850	1,822,958
الدولي	2,317,715	—	506,975	3,657,737	1,364,177	687,696	8,842,580	12,333,607	363
الريان	40,198,193	597,113	198,923	4,911,903	1,180,167	1,862,593	18,567,218	9,532,717	1,112
بروة	1,551,581	—	639,723	5,822,671	6,497,649	3,498,264	8,560,524	3,819,999	325,978
إجمالي	54,671,470	7,980,674	9,461,897	30,078,202	17,863,175	10,920,061	64,158,387	52,600,173	2,150,411
النسبة من إجمالي التمويلات %	21.9	3.2	3.8	12	7.1	4.4	25.7	21	0.9

المصدر: التقارير السنوية للمصارف، 2018.

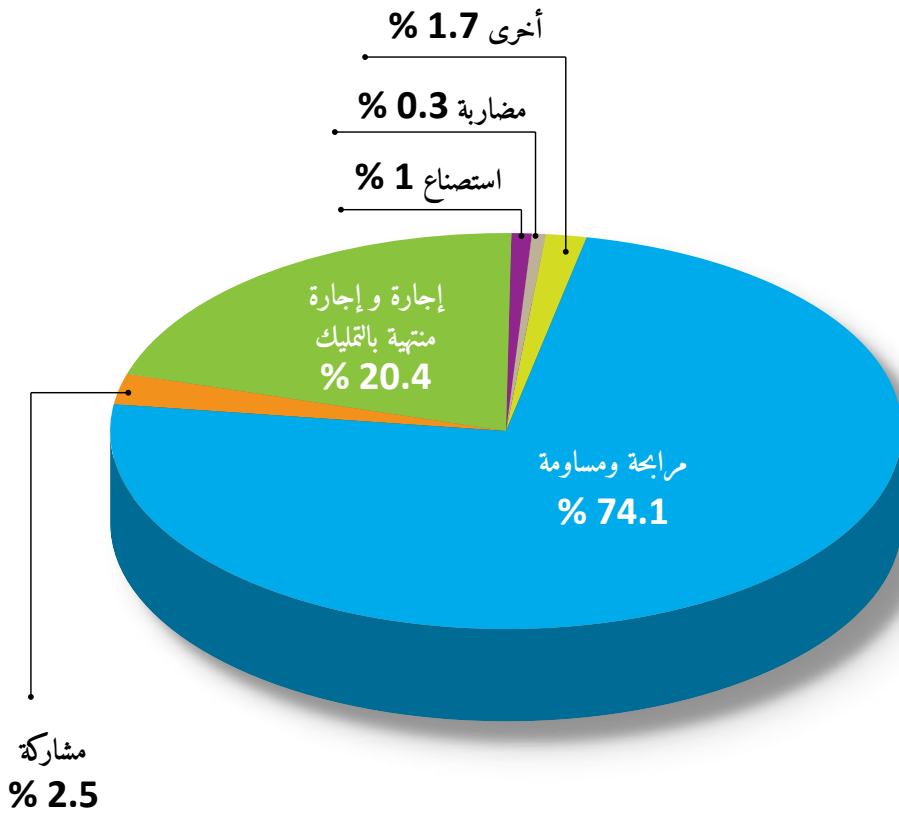
تمويلات المصارف الإسلامية في قطر حسب القطاعات 2018 م (مليون ريال قطري)



وبالنظر إلى الصيغ التمويلية المستخدمة في المصارف الإسلامية فلا تزال التمويلات المبنية على صيغ المدائيات تغطي على أغلب الصيغ التمويلية إذ شكلت 95.5٪، وتنوعت إلى 74.1٪ من حجم تمويلات المصارف الإسلامية تمت بصيغة بيع المرابحة والمساومة، و20.4٪ إجارة وإجارة منتهية بالتمليك، و1٪ استصناع، كما يلاحظ زيادة نسبة الإجارة المنتهية بالتمليك على حساب المرابحة والمساومة مقارنة بالعام 2017 بسبب الزيادة في النشاط العقاري والامتيازات التي تحقها هذه الصيغة للمصارف الإسلامية في جانب المخاطر مقارنة بالمرابحة والمساومة.

وقد مثَّلت التمويلات بصيغ المشاركات 2.8٪، منها 2.5٪ بصيغة المشاركة، و0.3٪ بصيغة المضاربة، وحقق مصرف الريان أعلى نسبة في استخدام صيغة المشاركة التمويلية حيث كانت نسبة التمويل بالمشاركة فيه 8.2٪ من إجمالي تمويلات مصرف الريان للعام 2018م.

توزيع تمويلات المصارف الإسلامية في قطر حسب الصيغ 2018 م

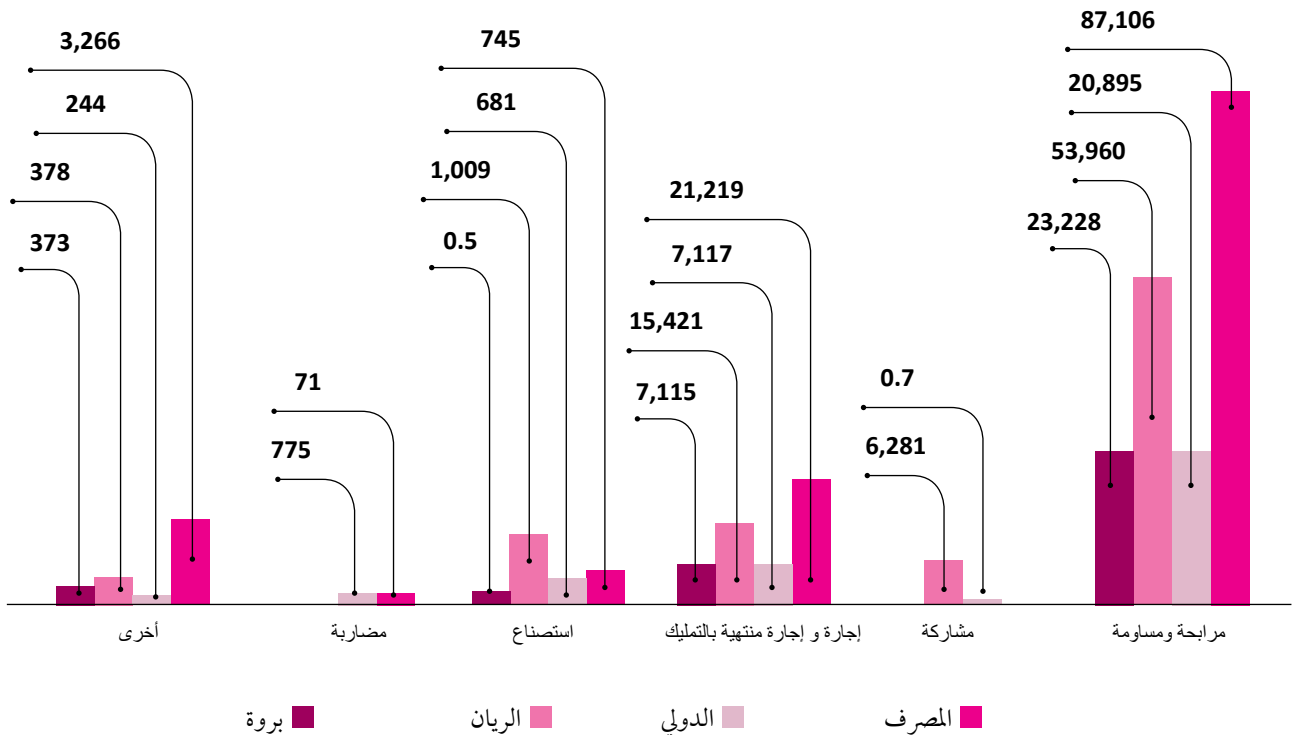


تمويلات المصارف الإسلامية 2018م حسب الصيغ (ألف ريال قطري)

أخرى	مضاربة	استصناع	مشاركة	إجارة وإجارة منتھية بالتملك	مراوحة ومساومة	
3,266,139	71,323	744,665	--	21,218,805	87,106,340	المصرف
243,706	774,609	680,647	709	7,116,672	20,894,507	الدولي
378,307	--	1,009,207	6,281,030	15,421,063	53,960,332	الريان
373,121	--	534	--	7,115,012	23,227,722	بروة
4,261,273	845,932	2,435,053	6,281,739	50,871,552	185,188,901	إجمالي
1.7	0.3	1	2.5	20.4	74.1	النسبة من إجمالي التمويلات %

المصدر: بالاعتماد على التقارير السنوية للمصارف، 2018.

تمويلات المصارف الإسلامية في قطر حسب الصيغ 2018 م مليون ريال قطري



رابعًا: الأرباح

لا تزال المصارف الإسلامية في قطر تحقق نتائج إيجابية ومعدلات نمو مرتفعة في أرباحها، ففي العام 2018 بلغت إيراداتها 16.2 مليار ريال بزيادة قدرها 10.4٪ عن العام 2017، ومثلت إيرادات الأنشطة التمويلية والاستثمارية 89.4٪ من إجمالي إيرادات هذه المصارف.

وقد حققت جميع المصارف الإسلامية أرباحًا بمعدلات نمو إيجابية، حيث تجاوزت أرباح المصارف الإسلامية في قطر أكثر من 6.5 مليار ريال بزيادة قدرها 8.5٪ عن العام 2017، وحقق المصرف أعلى نسبة نمو في الأرباح بنسبة 14.5٪، ثم الدولي الإسلامي 6٪، ثم مصرف الريان 5٪، ثم بنك بروة 1.6٪.

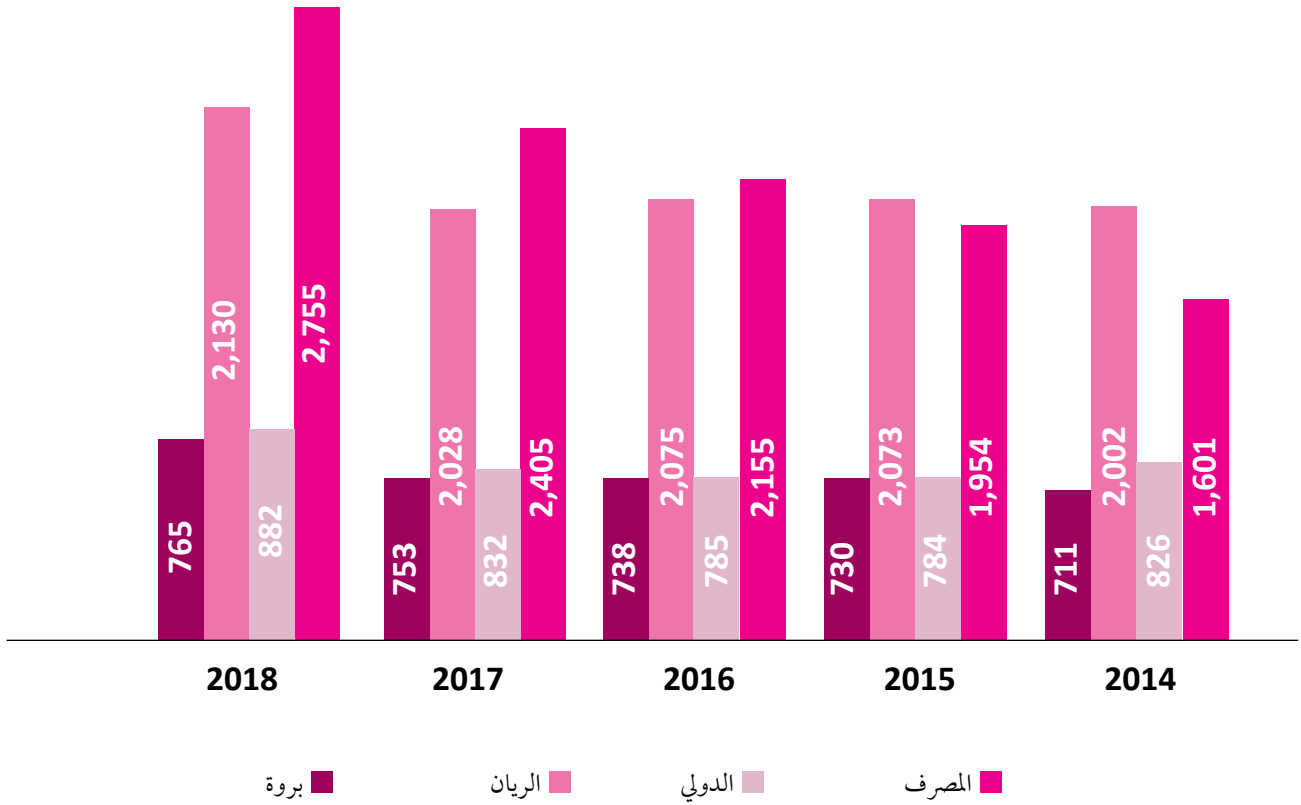
وقد كان معدل النمو السنوي المركب لأرباح المصارف الإسلامية خلال الخمس سنوات الماضية 4.9٪، متصدرًا فيه المصرف بمعدل نمو مركب 11.5٪، ثم بنك بروة 1.5٪، ثم الدولي الإسلامي 1.3٪، وفي مصرف الريان 1.2٪.

صافي أرباح المصارف الإسلامية (2014 - 2018م) ألف ريال قطري

معدل النمو السنوي المركب %	نسبة النمو للعام 2018 %	2018	2017	2016	2015	2014	
11.5	14.5	2,755,311	2,405,425	2,155,104	1,954,324	1,601,432	المصرف
1.3	6	882,144	832,209	784,771	784,152	825,817	الدولي
1.2	5	2,130,415	2,028,145	2,075,286	2,073,369	2,002,243	الريان
1.5	1.6	764,966	753,228	738,286	729,748	711,336	بروة
4.9	8.5	6,532,836	6,019,007	5,753,447	5,541,593	5,140,828	إجمالي

المصدر: التقارير السنوية للمصارف.

أرباح المصارف الإسلامية في قطر (2014 - 2018 م) مليون ريال قطري



المصارف الإسلامية العاملة تحت إشراف مركز قطر للمال

مصرف أبوظبي الإسلامي (فرع قطر)

في 31 يوليو 2011م رخص مركز قطر للمال مصرف أبوظبي الإسلامي لممارسة أنشطته عبر فرعه في قطر في مركز قطر للمال حيث يقدم الفرع خدماته المصرفية والاستثمارية للشركات عبر قبول الودائع وتقديم التسهيلات الائتمانية وإدارة الاستثمارات وتقديم الاستشارات الاستثمارية في مجال التمويل الإسلامي، وينحصر تعامل فرع المصرف مع الشركات دون الأفراد.





قطاع التأمين التكافلي



تعمل ضمن إشراف مصرف قطر المركزي عدد من شركات التأمين، منها ثلاث شركات تأمين تكافلي مستقلة وهي: الشركة الإسلامية القطرية للتأمين، وشركة الخليج للتأمين التكافلي، وشركة الضمان للتأمين الإسلامي (بيمه)، بالإضافة إلى الشركة العامة للتكافل التابعة للشركة القطرية العامة للتأمين وإعادة التأمين، والدوحة للتكافل فرع مجموعة الدوحة للتأمين. كما تعمل في هذا القطاع أربع شركات تأمين تقليدي وطينية، وأربعة فروع لشركات تأمين تقليدي أجنبية، هذا بالإضافة لمثلي ثلاث شركات تأمين تقليدي.

1 - الشركة الإسلامية القطرية للتأمين (QIIC): تأسست الشركة الإسلامية القطرية للتأمين في 1994، وتزاول الشركة الإسلامية القطرية مختلف أنواع التأمين التكافلي القائم على مبادئ الشريعة الإسلامية لقطاع الشركات والأفراد، كما أن أسهم الشركة مدرجة في بورصة قطر، وقد بلغت حقوق المساهمين في الشركة في العام 2018م مبلغ 360 مليون ريال قطري، وفي سبتمبر 2018 قرر المساهمون الموافقة على تغيير اسم الشركة إلى «المجموعة الإسلامية القطرية للتأمين» وتأسيس شركة تابعة مملوكة بالكامل للشركة لغرض إدارة الاستثمارات، واستكمال المتطلبات القانونية لهذه التغييرات.

2 - شركة الخليج للتأمين التكافلي: في 1978 تأسست شركة الخليج للتأمين وإعادة التأمين كشركة تأمين تقليدية، وفي عام 2003 تأسست شركة قطر للتكافل كشركة تأمين تكافلي تابعة لشركة الخليج للتأمين وإعادة التأمين بنسبة 100٪، وفي 2010 حوّلت شركة الخليج للتأمين نشاطها لتصبح شركة تأمين إسلامي متكاملة «الخليج التكافلي». وفي عام 2014 قررت مجموعة الخليج التكافلي إعادة دمج شركة قطر للتكافل في مجموعة الخليج التكافلي، وفي 2017 تم إقرار تعديل اسم الشركة من مجموعة الخليج التكافلي إلى الخليج للتأمين التكافلي، و بنهاية 2018 بلغت حقوق المساهمين 521 مليون ريال قطري، كما أن أسهم الشركة مدرجة ضمن بورصة قطر.

3 - الدوحة للتكافل: في عام 2006، أنشأت شركة الدوحة للتأمين فرع التكافل الإسلامي تحت اسم العلامة التجارية «الدوحة للتكافل» لتنفيذ أنشطة التأمين وإعادة التأمين وفقاً لمبادئ الشريعة الإسلامية على أساس غير ربوي في جميع مجالات التأمين، وفي 2018 قامت الدوحة للتأمين بتسجيل «الدوحة للتكافل» كشركة ذات مسؤولية محدودة، وهي مملوكة 100٪ من قبل مجموعة الدوحة للتأمين. وقد بلغ إجمالي حقوق المساهمين للدوحة للتكافل 76.4 مليون ريال بنهاية 2018.

4 - الشركة العامة للتكافل: تأسست الشركة العامة للتكافل في 2008 كشركة تابعة ضمن مجموعات الشركة القطرية العامة للتأمين وإعادة التأمين، وذلك بهدف تلبية احتياجات تأمين الأفراد والشركات وفقاً لمبادئ الشريعة، وتقدم الشركة خدمات التكافل للعائلات والأملأك والمحركات والممتلكات البحرية وغيرها.

5 - شركة الضمان للتأمين الإسلامي (بيمه): أسس كلٌّ من شركة قطر للتأمين ومصرف قطر الإسلامي ومصرف الريان وشركة بروة العقارية وكيوإنفست، شركة الضمان للتأمين الإسلامي (بيمه) عام 2009 كشركة تأمين مساهمة قطرية مغلقة برأس مال مدفوع قدره 200 مليون ريال قطري. تقدم الشركة خدمات تأمين الأفراد والشركات على مختلف المنتجات، وفي 2018 بلغ إجمالي حقوق المساهمين مبلغ 351 مليون ريال قطري.

أداء شركات التأمين التكافلي

أولاً: موجودات شركات التكافل الإسلامية

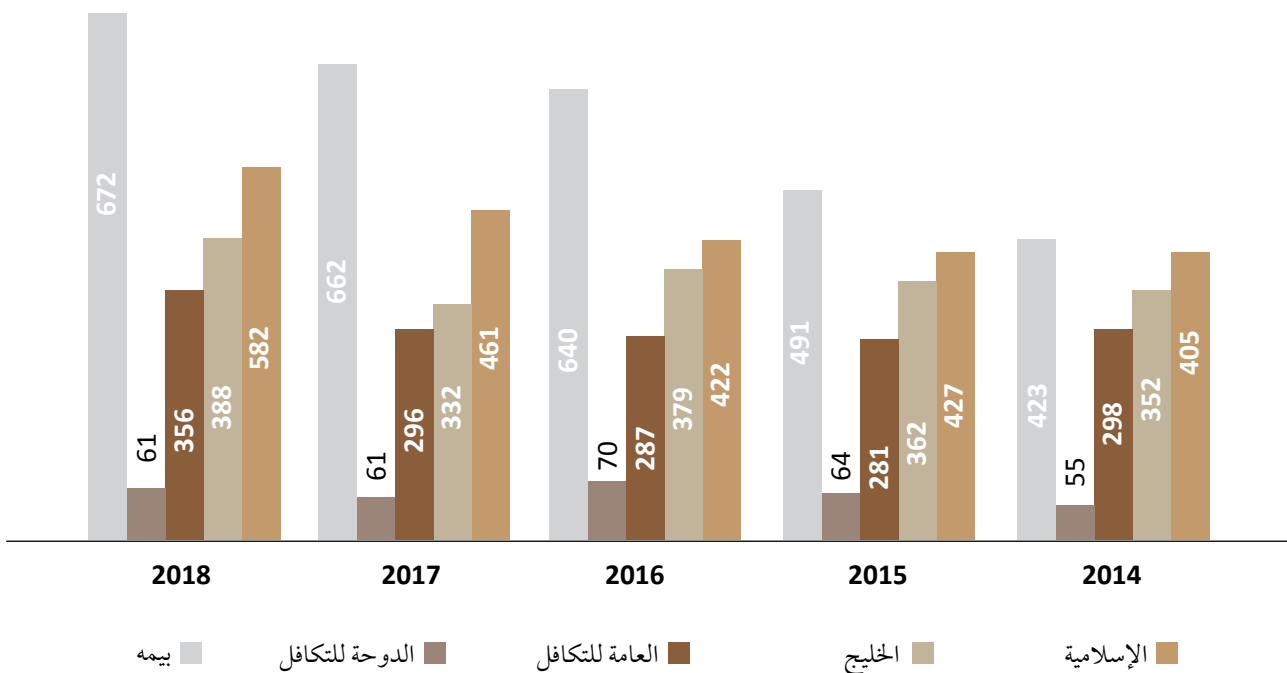
بلغت موجودات حملة الوثائق في شركات التأمين التكافلي الوطنية العاملة تحت إشراف مصرف قطر المركزي 2.1 مليار ريال قطري في العام 2018، مقارنة بمبلغ 1.8 مليار ريال قطري في عام 2017 بنسبة نمو 14.%. وقد كانت شركة الضمان للتأمين الإسلامي (بيمه) في المرتبة الأولى بين شركات التأمين التكافلي في قطر من حيث حجم موجودات حملة الوثائق في العام 2018 إذ بلغت 672 مليون ريال قطري، في حين كانت الشركة الإسلامية القطرية للتأمين في المرتبة الأولى من ناحية نسبة النمو في العام 2018م حيث بلغت 25.7٪، ثم العامة للتكافل 20.1٪، والخليج للتأمين التكافلي 20٪، في حين كانت نسبة النمو في الدوحة للتكافل 0.3٪. وعلى مدى الخمس سنوات الماضية (2014 - 2018) فإن معدل النمو السنوي المركب لموجودات حملة الوثائق في شركات التأمين التكافلي في قطر بلغ 6.1٪، وقد بلغ معدل النمو السنوي المركب لموجودات حملة الوثائق في شركة الضمان للتأمين الإسلامي (بيمه) خلال الفترة 9.7٪، يليها الإسلامية للتأمين 7.5٪، ثم العامة للتكافل 3.6٪، ثم الدوحة للتكافل بمعدل نمو مركب بلغ 2.3٪، وبفعل معدل النمو المرتفع لشركة الخليج في العام 2018 أصبح معدل النمو المركب إيجابياً بنسبة 1.9٪.

موجودات حملة الوثائق في شركات التأمين التكافلي (2014 - 2018م) ألف ريال قطري

معدل النمو السنوي المركب %	نسبة النمو للعام 2018 %	2018	2017	2016	2015	2014	
7.5	25.7	581,714	462,894	422,285	426,631	404,908	الإسلامية
1.9	20	387,526	322,878	379,370	362,003	352,152	الخليج
3.6	20.1	355,679	296,263	286,600	281,001	298,464	العامة للتكافل
2.3	0.3	60,972	60,794	69,988	64,482	54,513	الدوحة للتكافل
9.7	1.4	671,577	662,391	639,541	491,414	423,042	بيمه
6.1	14	2,057,468	1,805,220	1,797,784	1,625,531	1,533,079	إجمالي

المصدر: التقارير المالية لشركات التكافل

موجودات حملة الوثائق في شركات التأمين التكافلي (2014 - 2018 م) مليون ريال قطري



ثانياً: اشتراكات التأمين

بلغت اشتراكات التأمين في العام 2018 لدى شركات التأمين التكافلي في قطر 1.2 مليار ريال بمعدل نمو بلغ 2.3 % مقارنة بالعام السابق، وحققت الإسلامية للتأمين الصدارة بين هذه الشركات إذ بلغت أقساط التأمين المكتتبه فيها 382 مليون ريال بمعدل نمو 20.7 %، وبلغت الاشتراكات في بيمة 332 مليون ريال بمعدل نمو 2.4 % وارتفعت نسبة النمو في الدوحة للتكافل فبلغت 3.2 % وكانت الاشتراكات 44 مليون ريال، وكانت في الخليج 268 مليون ريال بانخفاض بلغ (5.7 %) مقارنة بالعام 2017، كما انخفضت الاشتراكات في العامة للتكافل بنسبة (13.5 %) فبلغت 198 مليون ريال.

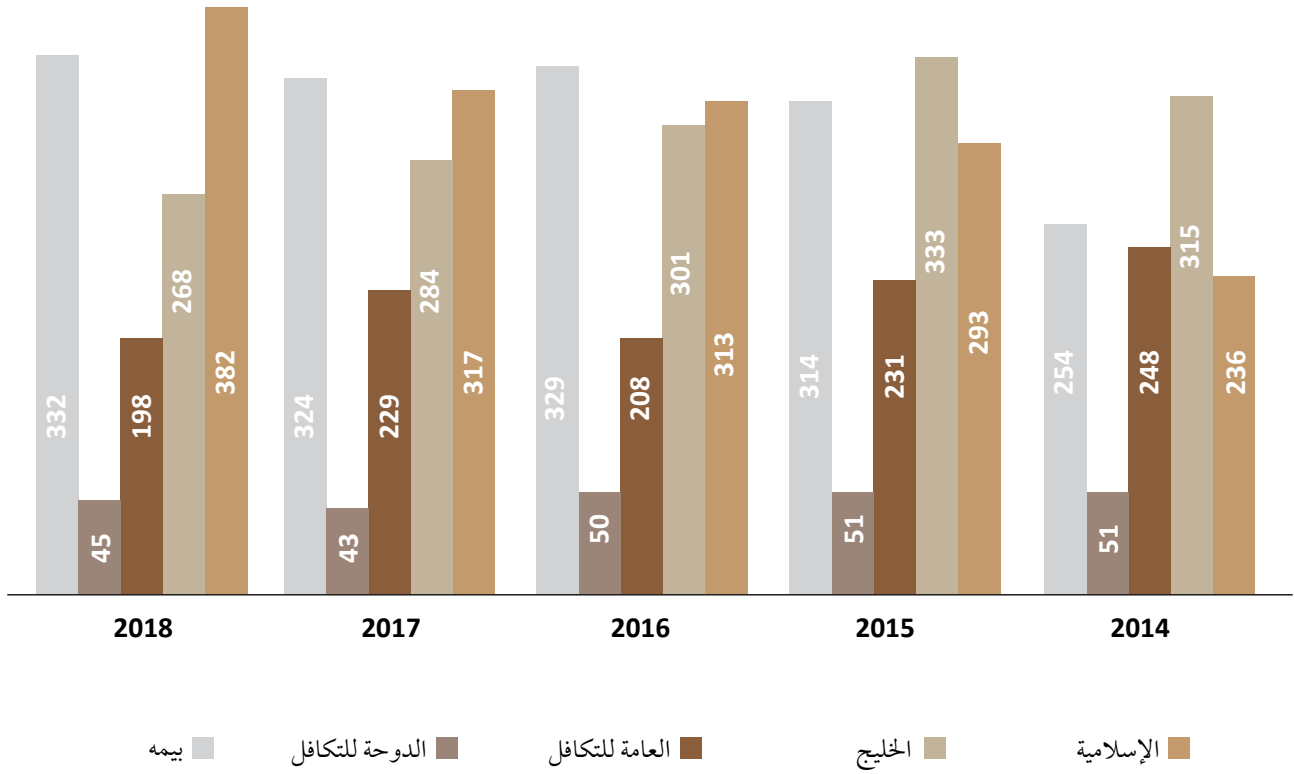
وخلال الخمس سنوات (2014 - 2018) فإن اشتراكات التأمين نمت إيجاباً بمعدل نمو سنوي مركب بلغ 2.1 %، وقد كان أعلى معدل نمو مركب في الإسلامية للتأمين 10.1 %، تليها شركة الضمان (بيمة) بمعدل 5.5 %، في حين كان المعدل سالباً لدى الدوحة للتكافل (2.5 %)، والخليج (3.2 %)، والعامة للتكافل (4.4 %).

إجمالي اشتراكات حملة الوثائق في شركات التأمين التكافلي (2014 - 2018م) ألف ريال قطري

معدل النمو السنوي المركب %	نسبة النمو للعام 2018 %	2018	2017	2016	2015	2014	
10.1	20.7	382,374	316,667	313,045	293,103	235,988	الإسلامية
(3.2)-	(5.7)-	267,680	283,963	301,429	333,069	314,978	الخليج
(4.4)-	(13.5)-	198,193	229,056	207,644	231,267	248,303	العامة للتكافل
(2.5)-	3.2	44,571	43,196	49,709	51,042	50,657	الدوحة للتكافل
5.5	2.4	332,094	324,202	328,578	313,761	254,485	بيمة
2.1	2.3	1,224,912	1,197,085	1,200,406	1,222,242	1,104,411	إجمالي

المصدر: التقارير المالية لشركات التكافل

اشتراقات حملة الوثائق في شركات التأمين التكافلي (2014 - 2018 م) مليون ريال قطري



ثالثاً: الفائض التأميني

كان أداء شركات التأمين التكافلي في العام 2018 م إيجابياً فحققت جميع شركات التأمين التكافلي فوائض تأمينية بلغت بمجموعها 46 مليون ريال، وحققت الإسلامية أعلى فائض تأميني خلال العام بلغ 21 مليون ريال ثم شركة الضمان (بيمه) 20 مليون ريال، ثم الخليج 1.8 مليون ريال، والدوحة للتكافل 1.7 مليون ريال، والعامة للتكافل 1.3 مليون ريال.

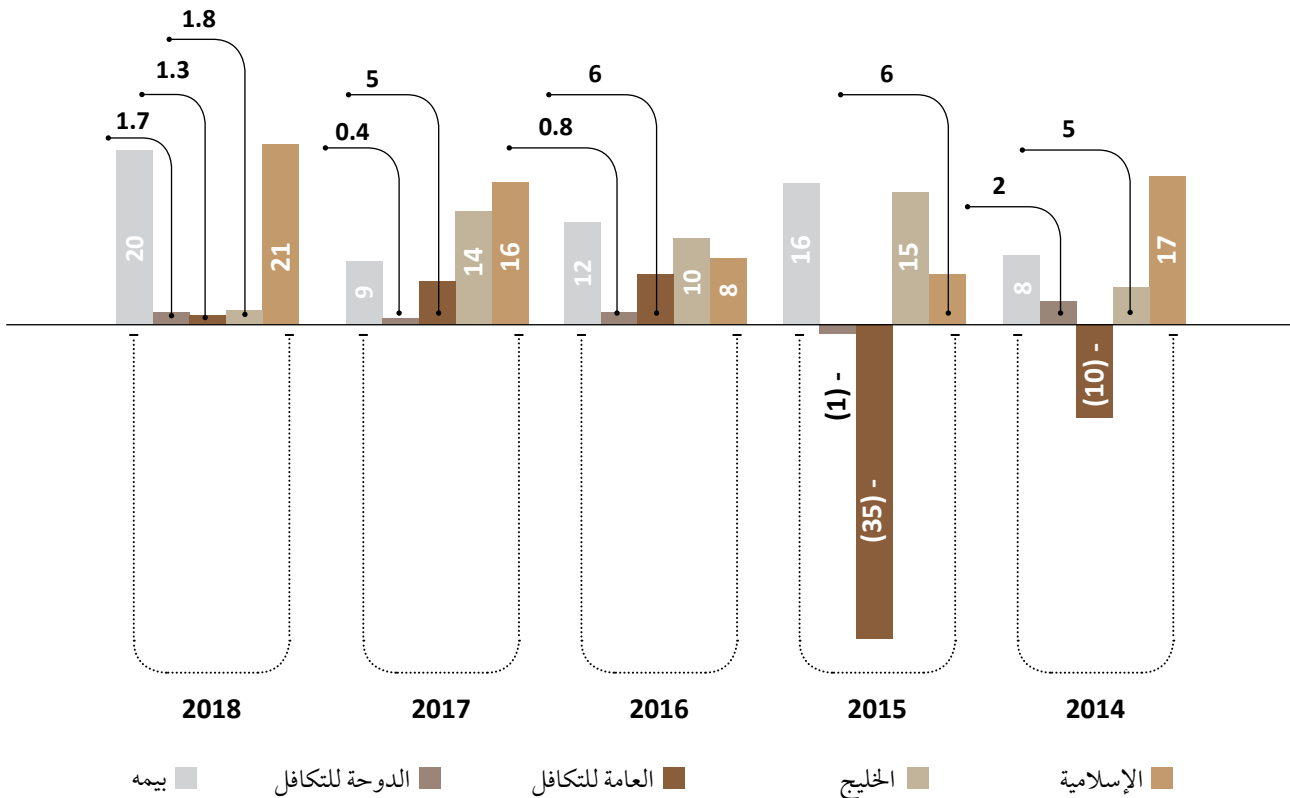
وخلال الخمس سنوات (2014 م - 2018 م) تفاوتت نتائج أعمال شركات التأمين التكافلي بين تحقيق فوائض تأمينية أو حصول عجز تأميني.

الفوائض التأمينية لشركات التأمين التكافلي في قطر (2014 - 2018 م) ألف ريال قطري

2018	2017	2016	2015	2014	
21,121	16,297	7,966	6,174	17,196	الإسلامية
1,805	14,483	10,268	15,435	4,564	الخليج
1,271	5,430	5,669	(35,213)-	(10,474)-	العامة للتكافل
1,659	365	770	(784)-	1,672	الدوحة للتكافل
20,114	9,453	11,932	16,344	7,632	بيمه
45,970	46,027	36,605	1,957	20,590	إجمالي

المصدر: التقارير المالية لشركات التكافل

الفائض والعجز التأميني في شركات التكافل (2014 - 2018 م) مليون ريال قطري



شركات التأمين التكافلي العاملة في إطار مركز قطر للمال

يعمل في إطار مركز قطر للمال عدة شركات تأمين منها أربع شركات تقدم خدمات التأمين التكافلي.

1 - **ميد جلف تكافل (MedGulf Allianz Takaful):** ميدغلف للتكافل هي شركة تابعة ومملوكة بالكامل لميدغلف المجموعة، ومقرها في مملكة البحرين. تقدم تكافل مجموعة واسعة من منتجات التكافل غير الحياتية مثل التأمين على السيارات والمنزلية والشركات؛ وقد تم الترخيص للشركة من قبل مركز قطر للمال بتاريخ 9 أغسطس 2009م، للقيام بأعمال التأمين التكافلي بأنواعه لقطاع الشركات.

2 - **شركة تآزر (T'azur Company b.s.c (c):** تعتبر شركة تآزر شركة مساهمة مقفلة أنشئت في البحرين، وتوفر شركة تآزر منتجات التكافل العائلي والعام لكل من الأفراد والمؤسسات والمتوافقة مع أحكام الشريعة الإسلامية، وتضم الشركة مجموعة من المساهمين من البحرين والكويت والسعودية وقطر، ومن ضمن المساهمين في شركة تآزر من دولة قطر شركة المستثمر الأول، والهيئة العامة للتقاعد والتأمينات الاجتماعية، وقد رخص مركز قطر للمال في 17 سبتمبر 2009م لفرع شركة تآزر للقيام بأنشطته ضمن مركز قطر للمال، والتي تتمثل في توفير أنواع التأمين العام (غير الحياة)، والتأمين التكافلي الطبي للشركات.

3 - **شركة تكافل الدولية (Takaful International Company):** تأسست شركة التكافل الدولية في عام 1989م كأول شركة تأمين إسلامية في مملكة البحرين، ومن أوائل شركات التأمين الإسلامية في منطقة الشرق الأوسط، وتوفر الشركة منتجات وتغطيات تأمينية تتماشى مع احتياجات الأفراد والمؤسسات من جهة، ومتطلبات العصر الحديث، وفي 15 فبراير 2011م، تم الترخيص من مركز قطر للمال لفرع التكافل الدولية في دولة قطر للقيام بأعمال التأمين التكافلي بأنواعه لقطاع الشركات.

4 - **شركة سيب للتأمين وإعادة التأمين (SEIB):** وهي شركة قطرية تقدم خدمات التأمين التقليدي في قطر، وقد صرح مركز قطر للمال في 8 يوليو 2014 للشركة للقيام بأعمال التأمين التقليدي ضمن مركز قطر للمال، بالإضافة للسماح لها بفتح نافذة تأمين إسلامي.





شركات التمويل الإسلامية



تعمل ضمن إشراف مصرف قطر المركزي ثلاث شركات تمويل جميعها شركات تمويل إسلامية.

1 - **الجزيرة للتمويل**: تأسست الجزيرة للتمويل (تمويل) في عام 1989م كشركة تمويل تقدم المنتجات والخدمات المتوافقة مع الشريعة للأفراد والمؤسسات الخاصة بالشركات، والمؤسسات الصغيرة والمتوسطة، وفي العام 2018م بلغت حقوق المساهمين في الشركة 915 مليون ريال قطري.

2 - **الأولى للتمويل**: تأسست شركة الأولى للتمويل (FFC) في 1999م، وفي عام 2010م، قام بنك بروة بالاستحواذ على 100٪ من أسهم الشركة، وتقدم شركة الأولى للتمويل المنتجات والخدمات المالية المتوافقة مع مبادئ الشريعة لعملائها من الأفراد والشركات، وفي العام 2018م بلغت حقوق المساهمين 1.6 مليار ريال قطري.

3 - **بيت التمويل القطري**: تأسست شركة بيت التمويل القطري في 2006م كشركة مساهمة قطرية خاصة مرخصة من قبل مصرف قطر المركزي، للقيام بعمليات تمويل الأفراد والمؤسسات بالإضافة إلى أنشطة أخرى وفقاً لأحكام الشريعة الإسلامية، وفي العام 2018م بلغت حقوق المساهمين 136.6 مليون ريال قطري.

أداء شركات التمويل الإسلامية

أولاً: الموجودات

مع نهاية العام 2018م بلغت موجودات شركات التمويل الإسلامية في قطر 3.1 مليار ريال قطري، متراجعة بنسبة بسيطة بلغت (0.6 ٪) عن العام 2017م، وتعتبر شركة الأولى للتمويل أكبر هذه الشركات من حيث الأصول حيث بلغت أصولها 1.7 مليار ريال بنسبة زيادة قدرها 1.1 ٪ عن العام 2017م، وحقق بيت التمويل أعلى نسبة نمو في الموجودات من بين هذه الشركات بنسبة بلغت 2.5 ٪ مقارنة بالعام 2017م، ورغم تراجع موجودات شركة الجزيرة للتمويل بنسبة (2.9 ٪) إلا أنها تمثل الشركة الثانية من حيث إجمالي الأصول حيث بلغت موجوداتها 1.3 مليار ريال.

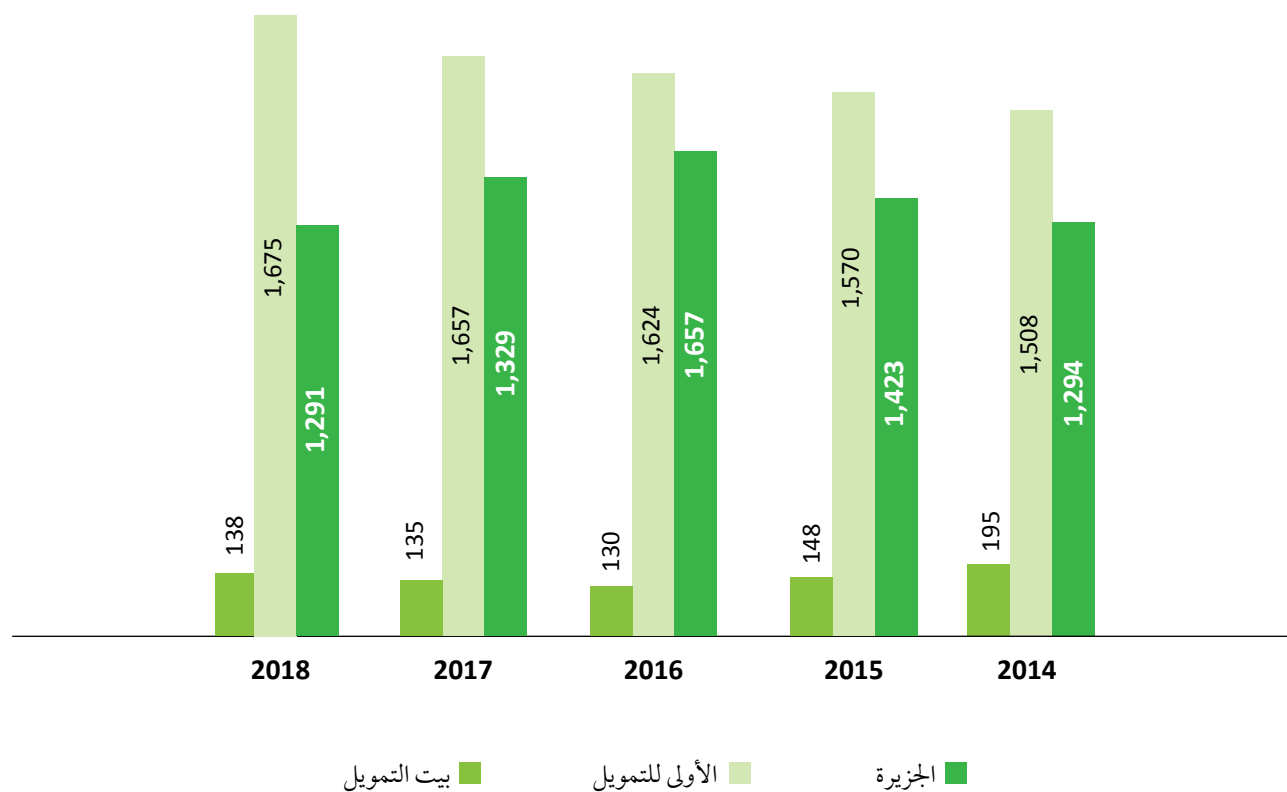
وخلال الخمس سنوات (2014 - 2018) كان نمو موجودات شركات التمويل الإسلامية محدوداً بمعدل نمو سنوي مركب بلغ 0.7 ٪، وحققت الأولى للتمويل النمو الإيجابي بين هذه الشركات فكان معدل نمو موجوداتها خلال الفترة 2.1 ٪، وفي الجزيرة كان النمو منخفضاً بنسبة بسيطة جداً بلغت (0.05 ٪)، وفي بيت التمويل كان الانخفاض في معدل النمو خلال الفترة (6.7 ٪).

موجودات شركات التمويل الإسلامية (2014 - 2018) ألف ريال قطري

معدل النمو السنوي المركب %	نسبة النمو للعام 2018 %	2018	2017	2016	2015	2014	
(0.05)-	(2.9)-	1,290,578	1,329,023	1,456,856	1,423,070	1,293,644	الجزيرة
2.1	1.1	1,674,863	1,657,289	1,624,094	1,569,820	1,507,925	الأولى للتمويل
(6.7)-	2.5	137,855	134,539	129,765	147,824	195,085	بيت التمويل
0.7	(0.6)-	3,103,296	3,120,851	3,210,715	3,140,714	2,996,654	إجمالي

المصدر: التقارير المالية لشركات التمويل الإسلامية

أصول شركات التمويل الإسلامية (2014 - 2018) مليون ريال قطري



ثانيًا: الأنشطة التمويلية

تفاوت أداء شركات التمويل الإسلامية في العام 2018 وكان مجمل إيرادات الأنشطة التمويلية لهذه الشركات في العام 2018 مبلغ 258 مليون ريال بانخفاض بلغ (3 %) مقارنة بالعام 2017، وحققت شركة الجزيرة نموًا إيجابيًا بلغ 0.4 % حيث بلغت إيراداتها من الأنشطة التمويلية 116 مليون ريال، في حين انخفضت تلك الإيرادات في الأولى للتمويل بنسبة (2 %) فبلغت 142 مليون ريال وتمثل أعلى إيرادات للأنشطة التمويلية من بين هذه الشركات، وانخفضت في بيت التمويل بنسبة (86 %) مقارنة بالعام 2017.

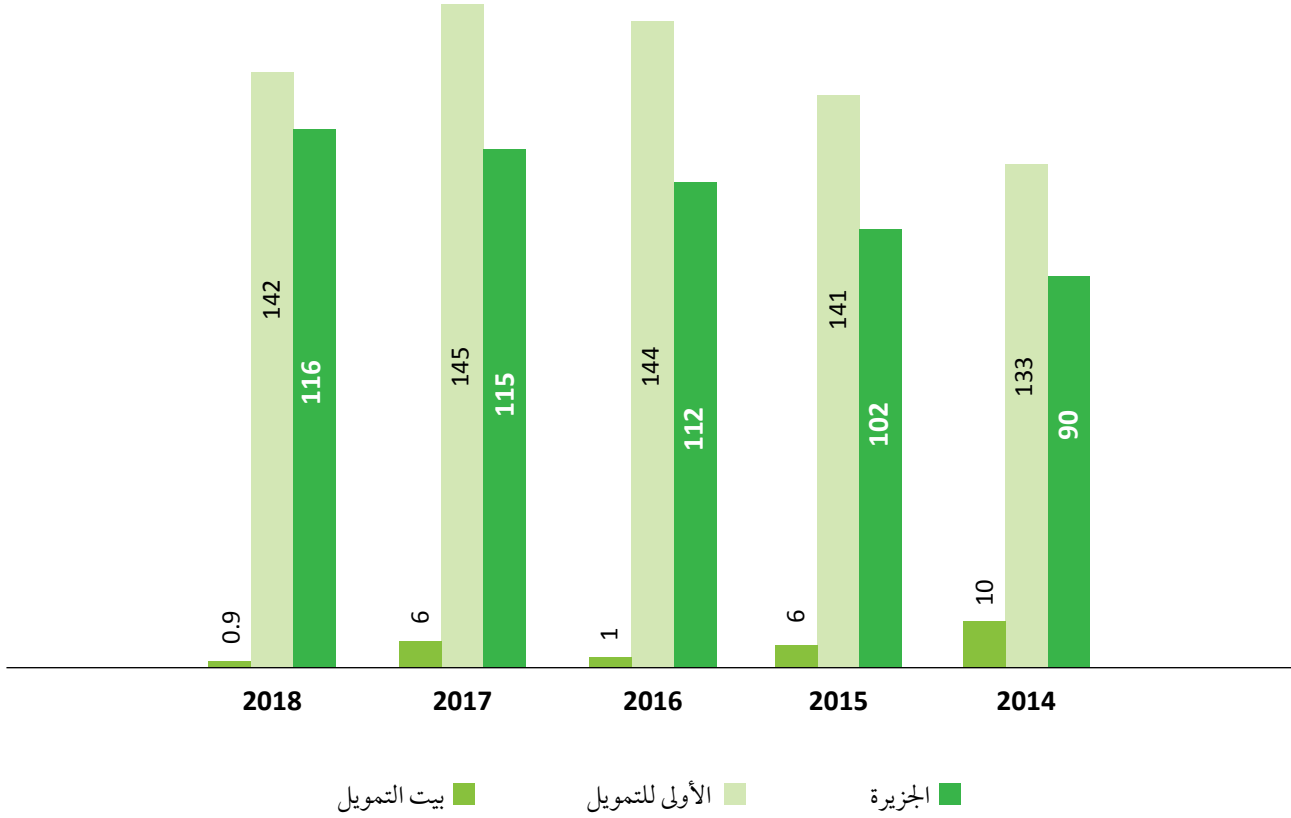
وخلال الفترة (2014 - 2018) نمت إيرادات شركات التمويل بمعدل نمو مركب بلغ 2 %، وكان أعلى معدل خلال الفترة للجزيرة إذ بلغ 5.1 % ثم الأولى للتمويل بمعدل 1.2 %، في حين كان المعدل سالبًا في بيت التمويل وبلغ (39.1 %) خلال الفترة.

إيرادات التمويل في شركات التمويل الإسلامية (2014 - 2018) ألف ريال قطري

معدل النمو السنوي المركب %	نسبة النمو للعام 2018 %	2018	2017	2016	2015	2014	
5.1	0.4	115,806	115,325	112,188	102,093	90,429	الجزيرة
1.2	(2)-	141,661	144,535	144,068	140,965	133,222	الأولى للتمويل
(39.1)-	(86.2)-	874	6,341	1,253	5,721	10,409	بيت التمويل
2	(3)-	258,341	266,201	257,509	248,779	234,060	إجمالي

المصدر: التقارير المالية لشركات التمويل الإسلامية

إيرادات أنشطة التمويل في شركات التمويل الإسلامية (مليون ريال قطري)



ثالثاً: الأرباح

حققت شركات التمويل أرباحاً في العام 2018 م بلغت 105.6 مليون ريال قطري وبنسبة نمو 4.2٪ مقارنة بالعام 2017، وقد حققت الأولى للتمويل أرباحاً بلغت 93 مليون ريال بنسبة نمو 2.7٪، وكانت أعلى نسبة نمو في الأرباح في شركة الجزيرة حيث بلغت 47.4٪، في حين انخفضت أرباح بيت التمويل بمعدل (26.3٪) مقارنة بالعام 2017.

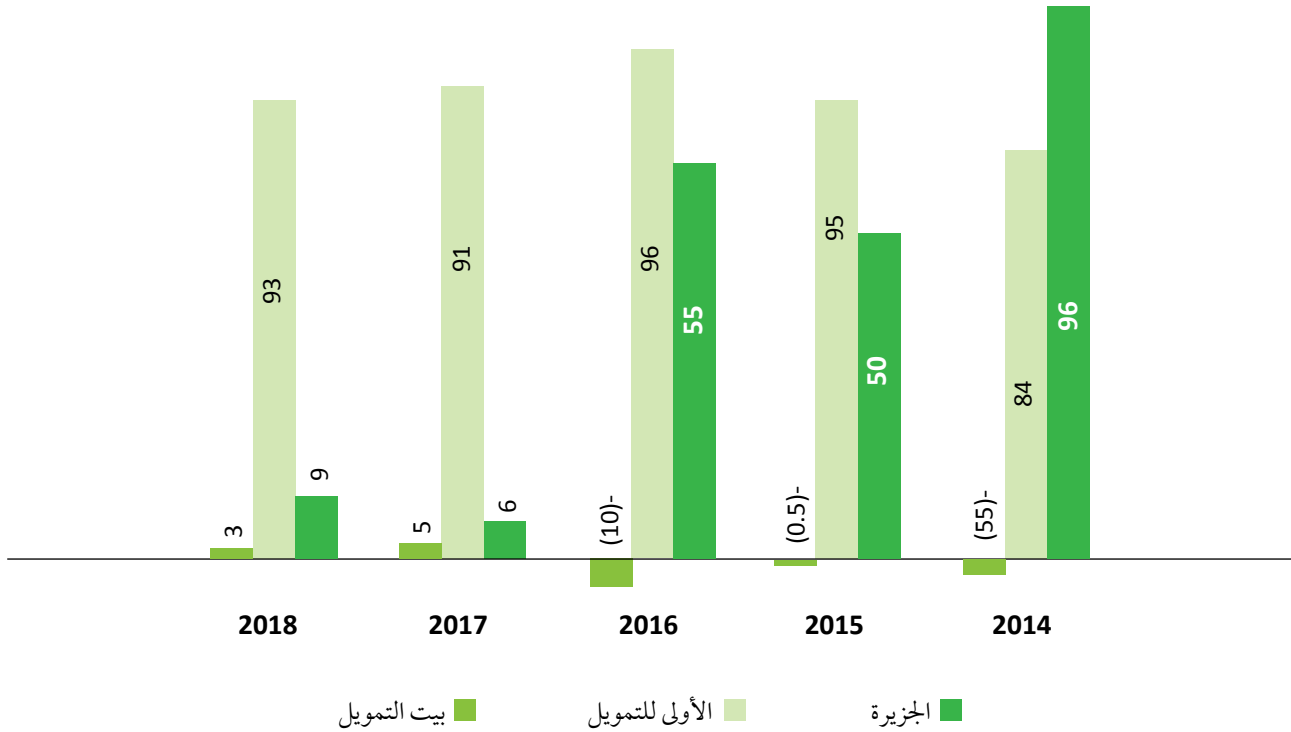
وخلال الخمس سنوات (2014 - 2018) حققت هذه الشركات نتائج متفاوتة في أرباحها.

أرباح شركات التمويل الإسلامية (2014 - 2018) ألف ريال قطري

نسبة النمو للعام % 2018	2018	2017	2016	2015	2014	
47.4	9,275	6,291	54,535	50,040	96,069	الجزيرة
2.7	92,980	90,568	95,893	95,391	83,958	الأولى للتمويل
(26.3)-	3,317	4,501	(9,750)-	(479)-	(55,109)-	بيت التمويل
4.2	105,572	101,360	140,678	144,952	124,918	إجمالي

المصدر: التقارير المالية لشركات التمويل الإسلامية

أرباح شركات التمويل الإسلامية (2014 - 2018) مليون ريال قطري



منظر عام لمدينة اللؤلؤة |





شركات الاستثمار الإسلامية



ضمن إشراف مصرف قطر المركزي تعمل شركتنا استثمار إسلامية، هما: شركة المستثمر الأول، وشركة بيت الاستثمار.

1 - شركة المستثمر الأول: تأسست شركة المستثمر الأول في عام 1999م، كشركة استثمارية تمارس أعمالها وفق مبادئ الشريعة الإسلامية في مجال الخدمات المصرفية الاستثمارية، حيث تركز على الخدمات المصرفية الاستثمارية، والأسهم الخاصة، والاستثمارات الاستراتيجية، والاستثمارات العقارية، والخدمات الاستثمارية، وإدارة الأصول، وفي العام 2009م استحوز بنك بروة على الشركة لتكون شركة تابعة مملوكة بالكامل للبنك، وفي 2018م بلغت حقوق المساهمين مبلغ 509 مليون ريال قطري.

2 - شركة بيت الاستثمار: تم إنشاء شركة بيت الاستثمار في عام 2001 كشركة مساهمة قطرية خاصة، وتقوم الشركة بتقديم كافة الخدمات والأنشطة المصرح بها لشركات الاستثمارات المصرفية من قبل مصرف قطر المركزي كإدارة الأصول والملكيات الخاصة والتمويل الهيكلي وفقاً لمبادئ الشريعة الإسلامية؛ وترتكز الشركة على قطاعات اقتصادية مختلفة حيث تتضمن الخدمات المالية، والقطاع العقاري، والتشييد والبناء، والقطاع الصناعي، إضافة إلى قطاع الخدمات، وفي 2018م بلغت حقوق المساهمين في الشركة 50 مليون ريال قطري.

أداء شركتي الاستثمار الإسلامية

أولاً: الموجودات

انخفضت موجودات شركتي الاستثمار الإسلامية في العام 2018م بمعدل (12.5 %) عن العام 2017، حيث بلغت 571.8 مليون ريال قطري، وقد كان الانخفاض في موجودات شركة بيت الاستثمار طفيفاً إذ بلغ (0.5 %) فكانت موجودات الشركة 53.1 مليون ريال قطري في العام 2018، أما في شركة المستثمر الأول فكانت الموجودات 518.7 مليون ريال قطري بانخفاض بلغ (13.5 %) مقارنة بالعام 2017.

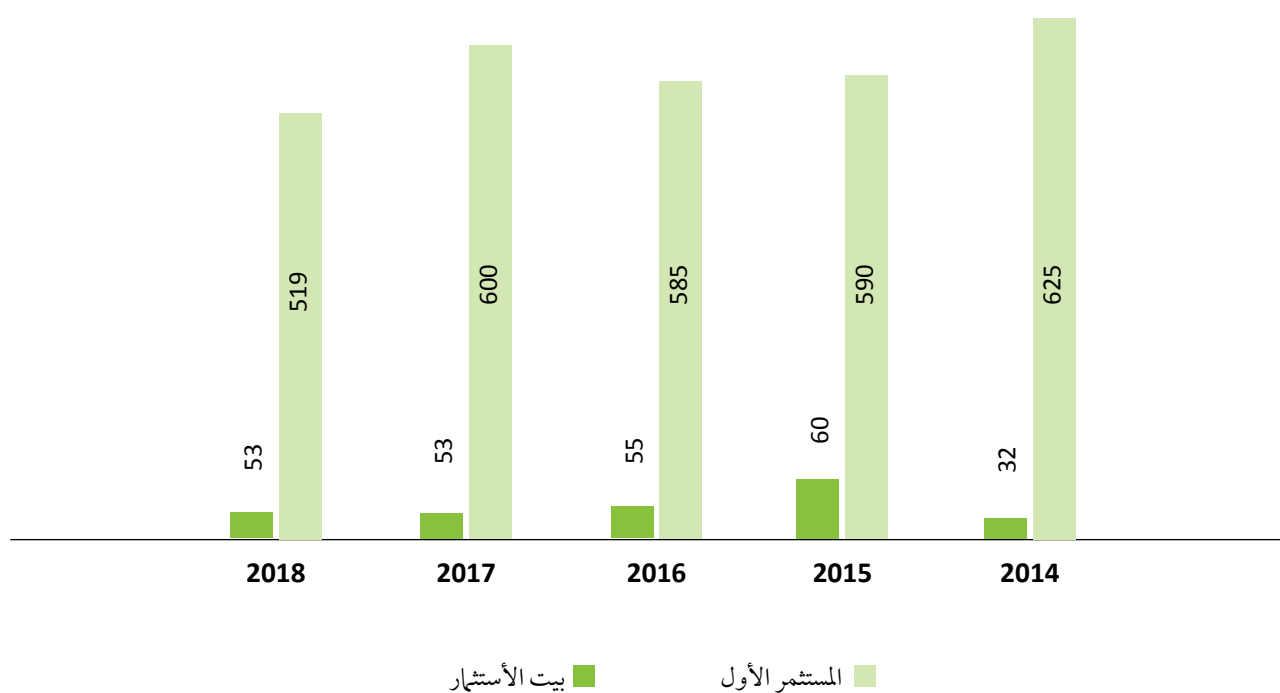
وخلال الخمس سنوات (2014 - 2018) كان معدل النمو المركب لمجموع موجودات الشركتين سالباً بمعدل (2.7 %) في حين أن النمو المركب لموجودات شركة بيت الاستثمار كان إيجابياً بمعدل 10.8 %، أما شركة المستثمر الأول فقد كان سالباً بمعدل (3.7 %).

موجودات شركتي الاستثمار الإسلامية (2014 - 2018) ألف ريال قطري

معدل النمو السنوي المركب %	نسبة النمو للعام % 2018	2018	2017	2016	2015	2014	
(3.7)-	(13.5)-	518,724	599,966	585,327	589,995	625,066	المستثمر الأول
10.8	(0.5)-	53,051	53,317	54,970	60,394	31,798	بيت الاستثمار
)2.7(-)12.5(-	571,775	653,283	640,297	650,389	656,864	إجمالي

المصدر: التقارير المالية لشركتي الاستثمار الإسلامية

موجودات شركتي الاستثمار الإسلامية (2014 - 2018) مليون ريال قطري



ثانياً: الأرباح / الخسائر

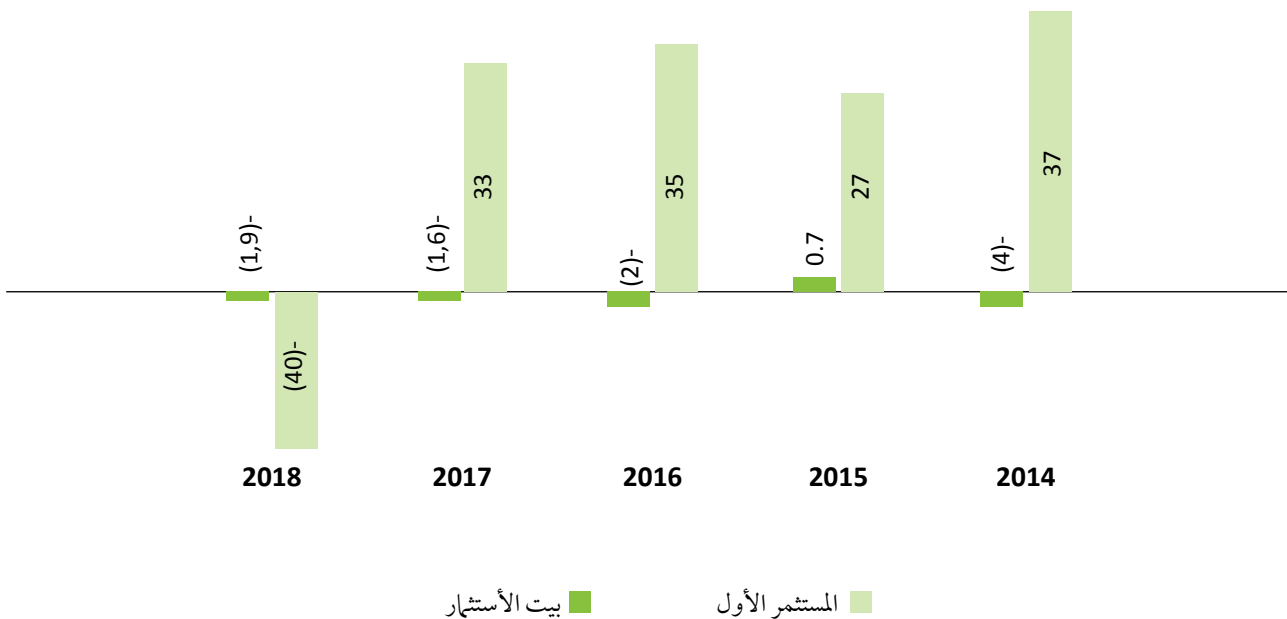
بلغت خسائر شركتي الاستثمار (41.9) مليون ريال قطري في العام 2018، حيث كانت خسائر شركة المستثمر الأول ما يقرب من (40) مليون ريال، وبلغت في شركة بيت الاستثمار ما يقرب من (1.9) مليون ريال في العام 2018، وخلال الخمس سنوات (2014 - 2018) كانت النتائج متفاوتة بين الشركتين في نتائج أعمالهما الاستثمارية.

أرباح / (خسائر) شركتي الاستثمار الإسلامية (2014 - 2018) ألف ريال قطري

2018	2017	2016	2015	2014	
(39,978)-	33,229	35,453	26,990	36,897	المستثمر الأول
(1,874)-	(1,617)-	(2,399)-	666	(4,004)-	بيت الاستثمار
)41,852(-	31,612	33045	27,656	32,893	إجمالي

المصدر: التقارير المالية لشركتي الاستثمار الإسلامية

موجودات شركتي الاستثمار الإسلامية (2014 - 2018) مليون ريال قطري



بنوك وشركات الاستثمار الإسلامية العاملة في إطار مركز قطر للمال

يعمل تحت إشراف مركز قطر للمال عدد من الشركات والمصارف الاستثمارية الإسلامية تقدم خدماتها في مجال الصيرفة الاستثمارية الإسلامية.

1 - كيو إنفست: (QINVEST) حصل مصرف «كيو إنفست» على ترخيصه من هيئة مركز قطر للمال في أبريل 2007، ويخضع لرقابة هيئة تنظيم مركز قطر للمال، ويمتلك المصرف رأسمال مصرح يبلغ مليار دولار أمريكي ورأس مال مدفوع بقيمة 750 مليون دولار أمريكي، ويشتمل «كيو إنفست» على ثلاثة أقسام أعمال وهي الصيرفة الاستثمارية، والاستثمارات الرئيسة، وإدارة الأصول، وتمتلك مجموعة «كيو إنفست» فروعاً لها في كل من الدوحة و اسطنبول، بالإضافة إلى شراكات استراتيجية في الهند والمملكة المتحدة، وبنهاية 2018 بلغ إجمالي أصول «كيو إنفست» 4.1 مليار ريال قطري، وبلغت حقوق المساهمين 2.3 مليار ريال قطري.

2 - بنك قطر الأول (QFB): تأسس بنك قطر الأول للاستثمار عام 2008 بترخيص من قبل هيئة تنظيم مركز قطر للمال، وفي مارس 2013 تم تعديل اسم البنك إلى بنك قطر الأول، ويوفر بنك قطر الأول مجموعة واسعة من المنتجات والخدمات المتوافقة مع أحكام الشريعة من بينها الاستثمارات البديلة التي تركز على استثمارات الملكية الخاصة والقطاع العقاري، والخدمات المصرفية الخاصة وإدارة الثروات، والخدمات المصرفية للشركات والمؤسسات، بالإضافة إلى أنشطة إدارة الخزينة والاستثمار، وقد أدرج بنك قطر الأول في بورصة قطر في أبريل 2016، ومع نهاية العام 2018 بلغت أصول البنك 3.3 مليار ريال قطري، وبلغت حقوق المساهمين 1 مليار ريال قطري.

3 - الريان للاستثمار: في عام 2008 تم تأسيس شركة الريان للاستثمار من قبل مصرف الريان كشركة مملوكة بالكامل له برأسمال مدفوع بالكامل قدره 100 مليون دولار، وبترخيص من قبل هيئة تنظيم مركز قطر للمال؛ وتمارس شركة الريان للاستثمار أعمالها كمؤسسة مصرفية استثمارية إسلامية تركز على الاستثمار المصرفي وإدارة الأصول، في دولة قطر وعبر دول مجلس التعاون الخليجي.



الصكوك

أبراج الدفنة - الدوحة

بلغ إجمالي الصكوك المصدرة (الحكومية والمصدرة من المصارف الإسلامية) 12.6 مليار ريال قطري في العام 2018، منخفضاً بنسبة (31.6 %) عن العام 2017، وهذا بسبب انخفاض إصدارات مصرف قطر المركزي من أدوات الدين العام عموماً، في حين زادت إصدارات الصكوك في المصارف الإسلامية حيث بلغت 3.8 مليار ريال بزيادة بلغت 27.1 % مقارنة بالعام 2017.

وخلال الخمس سنوات (2014 - 2018م) كان إجمالي الصكوك المصدرة خلال الفترة 64.7 مليار ريال قطري شكلت فيه الصكوك الحكومية نسبة 81.3 %، وخلال هذه الفترة كان معدل النمو السنوي المركب للصكوك (الحكومية وصكوك المصارف الإسلامية) سالباً بمعدل (3.4 %).

الصكوك المصدرة في قطر خلال الفترة (2014 - 2018م) مليون ريال قطري

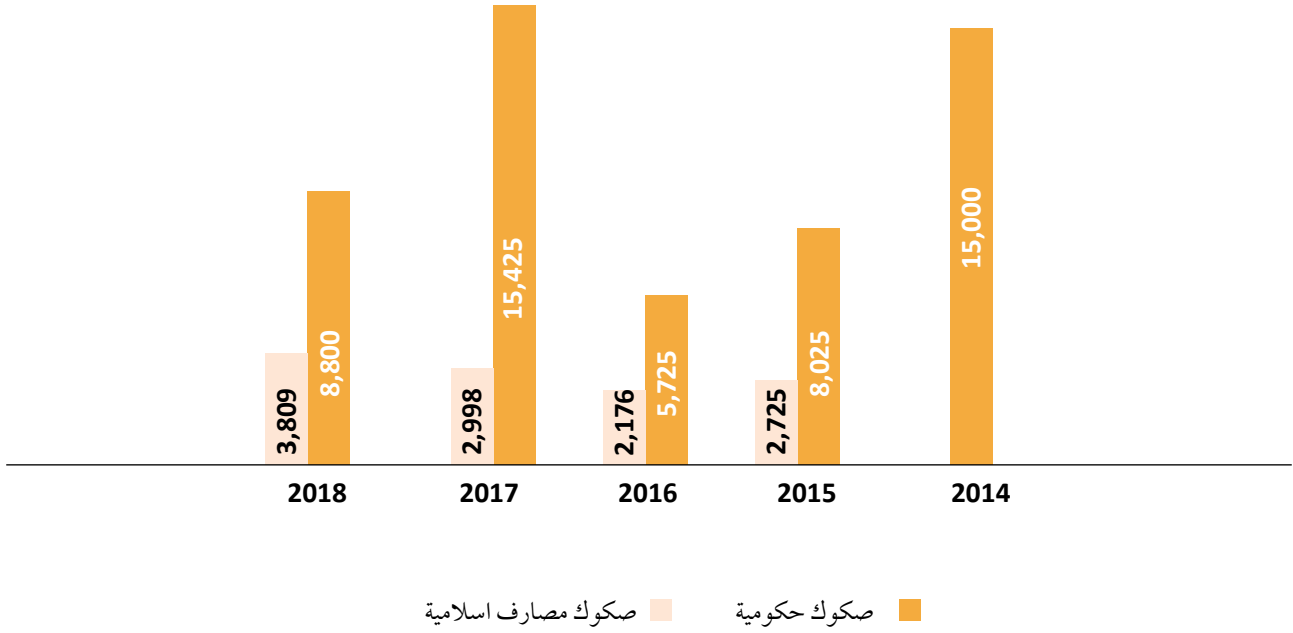
نسبة النمو للعام 2018 %	2018	2017	2016	2015	2014	
(42.9) -	8,800	15,425	5,725	8,025	15,000	حكومية
27.1	3,809	2,998	2,176	2,725	--	مصارف إسلامية
(31.6) -	12,609	18,423	7,901	10,750	15,000	إجمالي

64,683

إجمالي الصكوك المصدرة خلال الفترة (2014 - 2018) مليون ريال قطري

المصدر: تقارير مصرف قطر المركزي، والتقارير السنوية للمصارف الإسلامية

الصكوك المصدرة في قطر (2014 - 2018 م) مليون ريال قطري



أولاً: الصكوك الحكومية

واصل مصرف قطر المركزي إصدار الصكوك نيابة عن الحكومة، وكانت إصدارات أدوات الدين العام من صكوك وسندات للعام 2018 أقل من العام 2017، فأصدر مصرف قطر المركزي خلال العام 2018 صكوكاً بقيمة 8.8 مليار ريال على أربع مراحل وبآجال مختلفة تراوحت بين 3، 5، 8 سنوات، وبالمقارنة مع العام السابق فقد انخفضت إصدارات الصكوك بمعدل (42.9٪). ولا تزال تشكل الصكوك توجهاً لافتاً لمصرف قطر المركزي إذ شكلت الصكوك المصدرة في العام 2018 ما نسبته 34.6٪ من إجمالي ما أصدر من صكوك وسندات خلال العام.

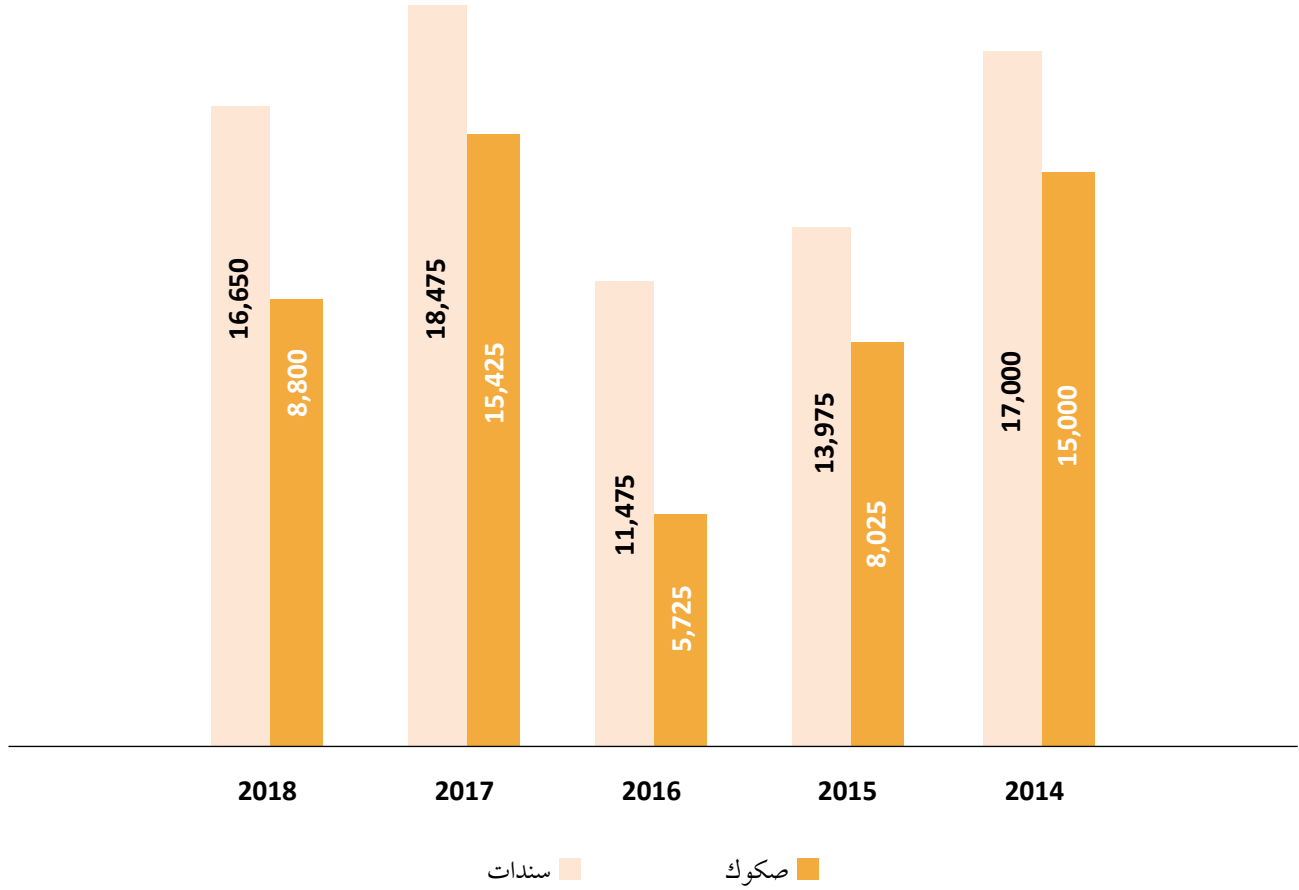
وخلال الخمس سنوات (2014 - 2018) أصدر مصرف قطر المركزي من الصكوك ما يقرب من 53 مليار ريال قطري، وكان معدل النمو المركب للصكوك الحكومية خلال الفترة سالباً (10.1٪) في مقابل (0.4٪) للسندات خلال الفترة.

الصكوك الحكومية المصدرة خلال الفترة (2014 - 2018م) مليون ريال قطري - مقارنة بالسندات

نسبة الصكوك من الإجمالي %	السندات المصدرة في السنة	إجمالي الصكوك في السنة	مدة الإصدار (سنة)	قيمة الإصدار	تاريخ الإصدار (شهر)	
46.9	17,000	15,000	3	7,000		2014
			3	2,100		
			5	4,000	1	
			7	950	4	
			5	950	4	
36.5	13,975	8,025	3	1,700	9	2015
			5	1,700	9	
			7	750	9	
			10	750	9	
			3	200	11	
			5	450	11	
			7	1,200	11	
33.3	11,475	5,725	3	600	8	2016
			5	500	8	
			7	250	8	
			10	250	8	
			3	650	9	
			5	550	9	
			7	600	9	
			10	825	9	
			3	200	10	
			5	150	10	
			7	250	10	
45.5	18,475	15,425	3	250	1	2017
			5	250	1	
			7	3,000	1	
			10	4,500	1	
			3	100	4	
			5	150	4	
			7	2,000	4	
			10	5,175	4	
34.6	16,650	8,800	5	900	3	2018
			5	3,300	6	
			8	1,700	6	
			3	1,000	9	
			5	1,200	9	
			3	700	11	
40.6	77,575	52,975	إجمالي			
	(9.9) -	(42.9) -	معدل النمو في 2018 %			
	(0.4) -	(10.1) -	معدل النمو المركب للفترة (2018 - 2014) %			

المصدر: بالاعتماد على تقارير مصرف قطر المركزي.

الصكوك والسندات الحكومية المصدرة في قطر (2014 - 2018) مليون ريال قطري



ثانيًا: الصكوك المصدرة في المصارف الإسلامية

في العام 2018م كان إجمالي ما أصدرته المصارف الإسلامية من صكوك 3.8 مليار ريال قطري بزيادة بلغت 27.1٪ عن العام 2017م، وتوزعت هذه الصكوك بين مصرف قطر الإسلامي ومصرف الريان، فقد أصدر مصرف قطر الإسلامي صكوكًا في العام 2018م بلغت 2,091 مليون ريال قطري توزعت آجالها بين سنة وثلاث سنوات وخمس سنوات، كما أصدر مصرف الريان صكوكًا بمبلغ 1,718 مليون ريال قطري تقريبًا وكانت آجالها طويلة وبعملات أجنبية فأصدر صكوكًا بمبلغ 190 مليون دولار أمريكي لمدة 5 سنوات، وصكوكًا بمبلغ 221 جنيه إسترليني تستحق في عام 2052م.

وخلال الخمس سنوات (2014 - 2018م) لم يتم إصدار صكوك في العام 2014، وفي العام 2015م أصدر مصرف قطر الإسلامي صكوكًا بمبلغ 2,725 مليون ريال قطري، وفي العام 2016م و 2017م أصدرت صكوك من قبل مصرف قطر الإسلامي وبنك بروة، أما الدولي الإسلامي فقد أصدر صكوكًا في العام 2012م بمبلغ 2,549 مليون ريال قطري وتم استحقاقها وسدادها كاملة في 2017م.

الصكوك المصدرة في المصارف الإسلامية في قطر خلال الفترة (2014 - 2018م) مليون ريال قطري

إجمالي السنوات (مليون ريال قطري)	مدة الإصدار (سنة)	قيمة الإصدار (مليون ريال قطري)	تاريخ الإصدار (شهر)	السنوات	
2,725	5	2,725	10	2015	المصرف
1,339	3	1,339	8	2016	
2,998	5	2,730	5	2017	
	2	65	8		
	2	57	8		
	3	146	11		
2,091	5	180	2	2018	
	1	91	2		
	3	182	4		
	5	109	4		
	5	437	5		
	3	364	5		
	5	364	10		
	5	364	10		
1,718	34	221 (مليون جنيه إسترليني)	2	2018	الريان
	5	100 (مليون دولار أمريكي)	11		
	5	90 (مليون دولار أمريكي)	11		
837	3	100 (مليون دولار أمريكي)	10	2016	بروة
	3	130 (مليون دولار أمريكي)	11		

المصدر: التقارير السنوية للمصارف الإسلامية





الصناديق الاستثمارية



رخص مصرف قطر المركزي لسته صناديق استثمار إسلامية: صندوق البيت المالي، وصندوق الريان لدول مجلس التعاون الخليجي (ق)، وصندوق الريان لدول مجلس التعاون الخليجي (أ)، وصندوق المستثمر الأول لفرص استثمار رأس المال في دول مجلس التعاون الخليجي (ق)، وصندوق المستثمر الأول لفرص استثمار الأسهم ذات الدخل، وصندوق الريان قطر المتداول. وهذه الصناديق تمارس نشاطها داخل وخارج دولة قطر، عدا صندوق المستثمر الأول لفرص استثمار الأسهم ذات الدخل فرغم الترخيص له من مصرف قطر المركزي بتاريخ 2015 / 10 / 25، إلا أنه لم يمارس نشاطه حتى الآن.

1 - صندوق البيت المالي

تم تأسيس صندوق البيت المالي من قبل شركة بيت الاستثمار في عام 2006 كصندوق استثمار مفتوح بتصريح من قبل مصرف قطر المركزي برأس مال يتراوح بين 50 - 500 مليون ريال قطري، ويدير الصندوق شركة أموال، في حين يتولى بنك قطر الوطني في قطر أمانة الاستثمار، ويستثمر الصندوق بشكل أساس في الأسهم المدرجة وغير المدرجة المطابقة لأحكام الشريعة الإسلامية، والصندوق متاح للقطريين فقط، وفي 7 / 12 / 2018 تمت الموافقة من مصرف قطر المركزي على تعيين بنك قطر الوطني (سويسرا) مديراً للصندوق.

2 - صندوق الريان لدول مجلس التعاون الخليجي - الفئة (ق)

في عام 2009 رخص مصرف قطر المركزي لصندوق الريان الخليجي كصندوق استثمار إسلامي مقوم بالريال القطري مفتوح للقطريين فقط، من أفراد وشركات، برأس مال يتراوح بين 50 مليون إلى 1.5 مليار ريال قطري، يمارس أعماله داخل وخارج دولة قطر، ويركز الصندوق على الاستثمار في الأسهم المدرجة في دول مجلس التعاون الخليجي، بالإضافة إلى الاستثمار في أدوات الدخل الثابت، وسوق رأس المال المتوافقة مع الشريعة الإسلامية، وهذا الصندوق أسسه مصرف الريان، ويديره الريان للاستثمار، ويقوم بنك اتش اس بي سي (HSBC) فرع قطر بأمانة الاستثمار فيه.

3 - صندوق الريان لدول مجلس التعاون الخليجي - الفئة (أ)

أسس مصرف الريان صندوق الريان الخليجي (أ) في عام 2010 على نسق صندوق الريان الخليجي (ق) لكن هذا الصندوق مفتوح لجميع المستثمرين من غير القطريين، وهو مقوم بالدولار الأمريكي، برأس مال يتراوح بين 10 - 700 مليون دولار أمريكي، ويديره الريان للاستثمار كما يتولى فرع بنك اتش اس بي سي (HSBC) في قطر أمانة الاستثمار فيه.

4 - صندوق المستثمر الأول لفرص استثمار رأس المال في دول مجلس التعاون الخليجي (ق)

أسس بنك بروة في عام 2012 صندوق المستثمر الأول لفرص استثمار رأس المال في دول مجلس التعاون الخليجي برأس مال يتراوح بين 30 مليون إلى 2 مليار ريال قطري، وهو صندوق استثماري محصور بالأفراد والكيانات القانونية القطرية، ويهدف إلى تحقيق نمو رؤوس الأموال الطويل الأجل، من خلال الاستثمار في محفظة استثمارية متنوعة من الأسهم والأوراق المالية المرتبطة المباحة شرعاً، والتي تصدرها شركات مدرجة في بورصات دول مجلس التعاون الخليجي، ويدير الصندوق شركة المستثمر الأول، ويتولى بنك اتش اس بي سي (HSBC) فرع قطر أمانة الاستثمار لهذا الصندوق.

5 - صندوق الريان قطر المتداول

أسس مصرف الريان في عام 2016 صندوق الريان قطر المتداول كصندوق استثماري مفتوح يتبع مؤشر بورصة قطر الريان الإسلامي (السعري) برأس مال يتراوح بين 50 مليون إلى 2 مليار ريال قطري، ويستثمر الصندوق في أسهم المؤشر بنفس الوزن الذي يمثل في المؤشر تقريباً، ويتولى الريان للاستثمار إدارة الصندوق، وبنك اتش اس بي سي (HSBC) فرع قطر أمانة الاستثمار. وقد كانت بداية الطرح الخاص به في 12 / 1 / 2018 م، وفي مارس 2018 تم إطلاق الصندوق في بورصة قطر كأكبر صندوق استثماري إسلامي متداول مدرج في دولة واحدة، تجاوزت أصوله الأولية حينها 120 مليون دولار.

أداء صناديق الاستثمار الإسلامية

كون صندوق الريان قطر المتداول تم إطلاقه في 21 مارس 2018 فلا توجد أرقام سابقة لهذه الفترة للمقارنة وتقييم الأداء وقد صدرت البيانات المالية لهذا الصندوق عن الفترة من 21 مارس إلى 31 ديسمبر، وحسب هذه البيانات فإن صافي قيمة الموجودات المنسوبة لحاملي الوحدات بلغ في نهاية الفترة 539 مليون ريال.

وفي الصناديق الاستثمارية الأربعة انخفضت موجودات هذه الصناديق في 2018 فبلغ صافي موجودات حملة الوحدات 365 مليون ريال قطري بمعدل انخفاض (30.9 %) مقارنة بالعام 2017، وكان النمو الإيجابي الوحيد في صندوق البيت المالي إذ بلغ 12.4 %، أما بقية الصناديق فقد كان الانخفاض متفاوتاً بينها، فكان في صندوق الريان (أ) (3.2 %)، وفي الريان (ق) (39.8 %)، وفي المستثمر الأول (48.4 %).

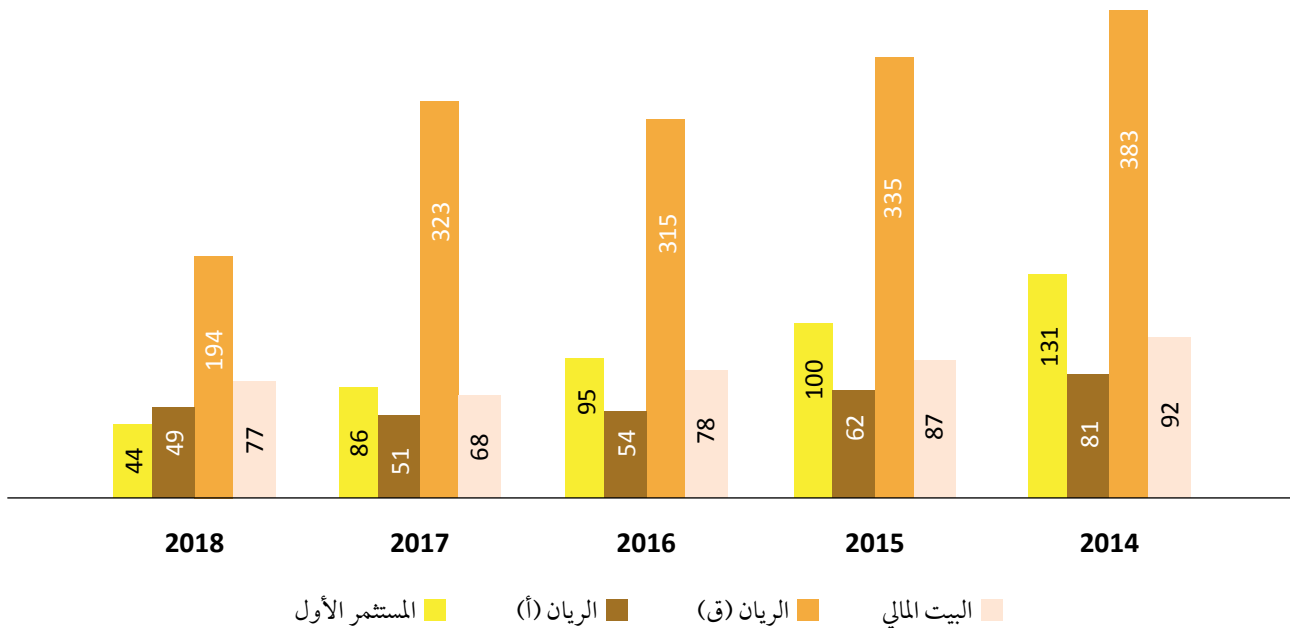
صافي الموجودات المنسوبة لحملة الوحدات في الصناديق الاستثمارية الإسلامية (2014 - 2018)

معدل النمو السنوي المركب %	نسبة النمو للعام 2018 %	2018	2017	2016	2015	2014	
(3.6)-	12.4	76,695,270	68,238,859	77,531,946	87,063,519	92,218,345	البيت المالي (ريال قطري)
(12.7)-	(39.8)-	194,407,368	322,889,943	315,091,184	334,784,358	383,379,817	الريان (ق) (ريال قطري)
(9.3)-	(3.2)-	13,583,304	14,031,891	14,832,573	16,931,895	22,156,533	الريان (أ) (دولار أمريكي)
(19.5)-	(48.4)-	44,125,768	85,551,128	94,635,626	100,251,486	130,722,796	المستثمر الأول (ريال قطري)
(11.9)-	(30.9)-	364,671,633	527,756,013	541,249,322	583,731,461	686,970,738	إجمالي (ريال قطري) تقريباً *

* تم احتساب الإجمالي مع تحويل المبالغ التي بالدولار إلى ريال قطري.

المصدر: التقارير المالية السنوية للصناديق الاستثمارية الإسلامية

صافي الموجودات المنسوبة لحملة الوحدات في الصناديق الاستثمارية الإسلامية 2014 - 2018 مليون ريال قطري



وفي المقابل حققت جميع هذه الصناديق أداءً إيجابياً خلال العام 2018، وقد حقق صندوق البيت المالي أعلى أداء بمعدل 12.4 %، ثم صندوق الريان (ق) 4.9 %، وصندوق الريان (أ) 4.6 %، وصندوق المستثمر الأول 2.3 % . وخلال السنوات الماضية (2014 - 2018 م) كان أداء هذه الصناديق متفاوتاً.

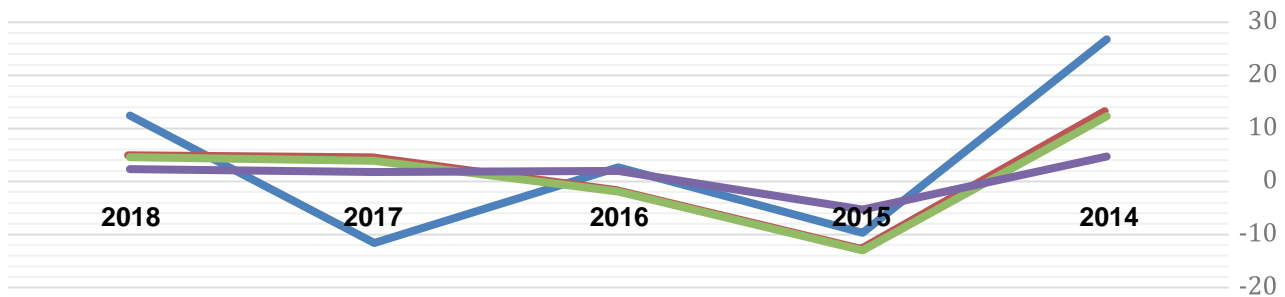
أداء الصناديق الاستثمارية الإسلامية (2014 - 2018) %

متوسط الفترة	2018	2017	2016	2015	2014	
4.1	12.4	(11.6)-	2.7	(9.7)-	26.8	صندوق البيت المالي
1.3	4.9	4.4	(2)-	(13.2)-	12.6	صندوق الريان لدول مجلس التعاون الخليجي (ق)
1.2	4.6	3.9	(1.9)-	(13)-	12.3	صندوق الريان لدول مجلس التعاون الخليجي (أ)
1.1	2.3	1.8	2	(5.3)-	4.7	صندوق المستثمر الأول لفرص استثمار رأس المال في دول مجلس التعاون الخليجي (ق)

المصدر: التقارير المالية السنوية للصناديق الاستثمارية الإسلامية

أداء الصناديق الاستثمارية الإسلامية خلال الفترة (2014 - 2018)

- صندوق البيت المالي
- صندوق الريان لدول مجلس التعاون الخليجي (ق)
- صندوق الريان لدول مجلس التعاون الخليجي (أ)
- صندوق المستثمر الأول لفرص استثمار رأس المال في دول مجلس التعاون الخليجي (ق)





السوق المالية (مؤشر الريان الإسلامي)



في 7 يناير 2013م تم إطلاق مؤشر بورصة قطر الريان الإسلامي، ويرتكز المؤشر على سيولة الأسهم المتاحة للتداول وقيمة رسميتها السوقية، وذلك فقط لأسهم الشركات المدرجة في البورصة، والتي تكون متوافقة مع الشريعة وفقاً لرأي هيئة الرقابة الشرعية في مصرف الريان. ويعتبر مؤشر بورصة قطر الريان الإسلامي أحد مؤشرات العائد الإجمالي حيث يعكس الأداء السعري بالإضافة إلى الإيرادات المتحصّلة من إعادة استثمار توزيعات أرباح أسهم الشركات المدرجة.

أداء مؤشر بورصة قطر الريان الإسلامي

شهد العام 2018 انتعاشاً لسوق الأوراق المالية في دولة قطر، فحققت نتائج إيجابية ومعدلات مرتفعة، وقد سجل مؤشر بورصة قطر الريان الإسلامي ارتفاعاً بمقدار 463.20 نقطة بنسبة 13.54٪ ليغلق في نهاية السنة عند 3,884.91 نقطة.

ولتعزيز سيولة السوق وتنويع الاستثمارات تم في مارس 2018 إدراج صندوق الريان قطر المتداول كأكبر صندوق استثماري إسلامي متداول مدرج في دولة واحدة.

وخلال عمليات المراجعة التي تقوم بها بورصة قطر تم إدخال أسهم شركة الكهرباء والماء القطرية في حساب مؤشر بورصة قطر الريان الإسلامي اعتباراً من بداية أبريل 2018، واعتباراً من بداية أكتوبر 2018 تم تعديل مكونات مؤشر بورصة قطر الريان الإسلامي بإدخال أسهم شركة مسيعد للبتروكيماويات القابضة وشركة قطر للوقود وشركة زاد القابضة، في حين تم استبعاد أسهم الشركة الإسلامية القطرية للتأمين وشركة مزايا قطر للتطوير العقاري من حساب المؤشر.

حركة مؤشر بورصة قطر الريان الإسلامي خلال العام 2018م





Bait Al-Mashura Finance Consultations

مَنْ نحن؟

بيت المشورة «البيت» مركز متخصص في الاستشارات المالية الاستثمارية والإدارية والتدقيق الشرعي والتدريب المهني، تأسس «البيت» عام 2007 م، وقد حصل على شهادة ترخيص مزاولة أعمال الاستشارات المالية والاستثمارية من قبل مصرف قطر المركزي، وبذلك يُعد «البيت» أول شركة قطرية حاصلة على هذا الترخيص في دولة قطر.

رؤيتنا

أن نكون شركة رائدة عالمياً في تقديم الاستشارات المالية والاستثمارية والشرعية والإدارية والتدقيق الشرعي والتطوير والتدريب في مجالات الصناعة المالية المختلفة.

رسالتنا

نشر المفاهيم والقواعد والأحكام المتعلقة بالصناعة المالية، ومتابعة تطبيقها بأعلى معايير الجودة والتميز من خلال الأساليب العلمية الحديثة، والعنصر البشري المؤهل.

أهدافنا

- * نشر ثقافة الصناعة المالية داخل دولة قطر وخارجها.
- * استحداث وتطوير منتجات مالية تواكب النمو في الصناعة المالية عموماً، والإسلامية على وجه الخصوص، ودعم وضعها التنافسي.
- * الاستثمار في العنصر البشري لإعداد كوادر مؤهلة علمياً وعملياً في مجال الاستشارات المالية والهيئات الاستشارية والرقابة والتدقيق الشرعي.
- * تحقيق رضا المتعاملين عن الخدمات المقدمة.
- * التواصل مع المؤسسات المالية محلياً وإقليمياً وعالمياً.

خدماتنا

- * الاستشارات المالية والاستثمارية.
- * الاستشارات المالية الشرعية.
- * الاستشارات الإدارية.
- * التدقيق الشرعي.
- * التدريب والتطوير.
- * الدراسات والبحوث.
- * الخدمات الاجتماعية.