

# التمويل الإسلامي في دولة قطر

تقرير 2017

إصدار







شهد التمويل الإسلامي تطوراً كبيراً خلال الأعوام الماضية، على المستويين الدولي والمحلي، ويعتبر هذا القطاع من أسرع القطاعات نمواً في دولة قطر، حيث تشكل الأصول المصرفية الإسلامية 26 ٪ من إجمالي أصول النظام المصرفي في الدولة، وتُصنف المصارف الإسلامية في دولة قطر ضمن أكبر المصارف الإسلامية في العالم، كما تعتبر دولة قطر خامس أكبر سوق للتمويل الإسلامي، حيث بلغت الأصول المصرفية الإسلامية فيها 96 مليار دولار بمعدلات نمو تجاوزت 10 ٪. لقد حقق هذا القطاع تطوراً مستمراً نتيجة للدعم الكبير الذي يقدمه مصرف قطر المركزي والمؤسسات الحكومية من خلال توفير البيئة التشريعية المتكاملة لمؤسسات التمويل الإسلامي في دولة قطر بما يعزز من دورها التنافسي، ومن التنسيق المتكامل بين الجهات الرقابية والإشرافية وتبني أفضل الممارسات العالمية لتحقيق مزيد من المتانة للقطاع المالي والمصرفي، وقد تجاوز دور مصرف قطر المركزي تجاه قطاع التمويل الإسلامي نطاق التشريع والرقابة إلى التحفيز من خلال طرح منتجات مالية إسلامية متنوعة، وتوفير الفرص للمصارف الإسلامية للمساهمة في المشاريع التنموية ومشاريع البنية التحتية للدولة.

لقد أثبت القطاع المالي والمصرفي في دولة قطر قوته ومرونته، وذلك من خلال تجاوزه السريع لآثار الحصار الجائر الذي فرض على دولة قطر منذ منتصف العام 2017، وقد حقق القطاع المالي عموماً وقطاع التمويل الإسلامي في قطر نتائج إيجابية فاقت التوقعات خلال العام المنصرم، وهو ما يعزز ثقة المستثمرين المحليين والخارجيين في النظام المالي والمصرفي في دولة قطر.

إن وجود قواعد معرفية تضمن تدفقاً للبيانات بصورة مستمرة وعادلة يؤسس لبيئة سليمة تحقق مزيداً من الشفافية والنزاهة لكافة القطاعات المالية، وتطور دائرة الشمول المالي الذي يسعى مصرف قطر المركزي لتحقيقه ضمن أهداف خطته الاستراتيجية.

إن هذه الإنجازات ما كانت لتتحقق لولا فضل الله تعالى ثم التوجيهات السديدة من حضرة صاحب السمو أمير البلاد المفدى الشيخ تميم بن حمد آل ثاني «حفظه الله»، وسمو الشيخ عبدالله بن حمد آل ثاني، نائب الأمير، والجهود الملموسة للجهات الحكومية، والتنسيق المستمر مع الجهات التنظيمية في مركز قطر للمال وهيئة قطر للأسواق المالية، سائلين الله تعالى العون والتوفيق.

## سعادة الشيخ عبد الله بن سعود آل ثاني

محافظ مصرف قطر المركزي



\* سعادة الشيخ عبد الله بن سعود آل ثاني





الحمد لله الذي بنعمته تتم الصالحات، والصلاة والسلام على رسول الله، وعلى آله وصحبه أجمعين.

فإن النجاحات لا تزال مستمرة رغم التحديات. بهذه الكلمات نقدم لكم تقريرنا بنسخته الأولى عن التمويل الإسلامي في دولة قطر، والذي يصدر عن شركة بيت المشورة للاستشارات المالية في إطار ما تقوم به الشركة من خدمة لقطاع التمويل الإسلامي في دولة قطر من خلال الدعم المهني والمعرفي لهذه الصناعة، ونحن نأمل أن يكون هذا التقرير قاعدة معرفية مستمرة للباحثين والمهتمين في دولة قطر وخارجها للاطلاع على مسيرة عمل مؤسسات التمويل الإسلامي في دولة قطر.

إن قطاع التمويل الإسلامي في دولة قطر من أهم القطاعات المالية فاعلية على المستوى المحلي والعالمي حيث تعتبر دولة قطر من أوائل الدول التي دخلت مبكراً لسوق الصيرفة الإسلامية، كما أنها لا تزال تنافس على المستوى العالمي من حيث حجم أصولها في التمويل الإسلامي، كما أن البيئة التشريعية والقوانين المنظمة والمشجعة للاستثمار أكسبت هذا القطاع زخماً مضاعفاً ومزيداً من الاستقرار.

إن نتائج العام 2017م أثبتت أن دولة قطر تتمتع باقتصاد قوي مكنها من تفادي صدمات قوية، فرغم ما تعرضت له قطر من حصار اقتصادي في منتصف العام 2017م، إلا أنها حققت معدلات نمو إيجابية ومستقرة مع توقعات بنمو أفضل في العام 2018م، وهذا ما دفع قطاع التمويل الإسلامي في قطر لتحقيق نتائج إيجابية ليواصل مسيرة النجاحات المتتالية.

ولا يفوتنا في هذا المقام أن نتقدم بالشكر الجزيل لراعي نهضتنا سيدي صاحب السمو أمير البلاد المفدى الشيخ تميم بن حمد آل ثاني حفظه الله تعالى، والحكومة الرشيدة على الرؤية المتميزة والجهود الحثيثة في تعزيز النمو والازدهار في دولة قطر، كما نشكر مؤسسات التمويل الإسلامي في قطر والجهات الإشرافية على تعاونها وبذاتها المعلومات وتفاعلها في الرد على الاستفسارات، سائلين الله تعالى مزيداً من التقدم والتطور للصناعة المالية الإسلامية، والحمد لله رب العالمين.

## د. خالد بن إبراهيم السليطي

نائب رئيس مجلس إدارة بيت المشورة للاستشارات المالية



\* د. خالد بن إبراهيم السليطي

# المحتويات

|    |                                      |
|----|--------------------------------------|
| 05 | كلمة محافظ مصرف قطر المركزي          |
| 07 | تقديم                                |
| 08 | المحتويات                            |
| 09 | ملاحظات إرشادية                      |
| 10 | ملخص تنفيذي                          |
| 13 | لمحة عن اقتصاد دولة قطر 2017         |
| 19 | قطاع المصارف الإسلامية               |
| 37 | قطاع التأمين التكافلي                |
| 47 | شركات التمويل الإسلامية              |
| 53 | شركات الاستثمار الإسلامية            |
| 59 | الصكوك                               |
| 67 | السوق المالية (مؤشر الريان الإسلامي) |

## ملاحظات إرشادية:

- التقرير يناقش نتائج العام 2017 مع دراسة تراكمية لخمس سنوات (2013 - 2017) حسب البيانات المتاحة.
- تم اعتماد الإحصاءات الإجمالية للمصارف الإسلامية حسب النشرات الفصلية الصادرة عن مصرف قطر المركزي، وبالنسبة للإحصاءات التفصيلية للمصارف الإسلامية فقد تم الاعتماد على البيانات المالية المدققة، لذا قد تنشأ بعض الفروقات البسيطة.
- قد تنشأ بعض الفروقات بسبب فروق التقريب للأعداد.

## إخلاء مسؤولية

المعلومات الواردة في هذا التقرير تم جمعها والتحقق منها من مصادرها المشار إليها في التقرير، ولا تتحمل الجهة المصدرة أية مسؤولية ناتجة عن استخدامها في اتخاذ القرارات وما قد ينتج عن ذلك من أضرار أو خسائر.



## ملخص تنفيذي

الأحداث المفاجئة التي حصلت لدولة قطر في بداية النصف الثاني من العام 2017م من حصار اقتصادي من قبل بعض الدول كانت له بعض التبعات على القطاع المالي والاقتصادي ومنه قطاع التمويل الإسلامي، إلا أن سرعة الاستجابة من الحكومة مكنت هذه القطاعات من التعافي بوقت قياسي فكانت النتائج النهائية في هذه القطاعات للعام 2017 أكثر إيجابية، فواصلت تلك القطاعات ومنها قطاع التمويل الإسلامي نموها مدفوعة بنتائج إيجابية في أنشطتها، ففي قطاع المصارف الإسلامية نمت الأصول بمعدل 9.1٪ مقارنة بالعام 2016م، وفي مجال الودائع، ورغم السحوبات التي حصلت في ودائع غير المقيمين إلا أن إجمالي حجم الودائع نما بنسبة 13.2٪ مدعوماً بالودائع الحكومية، كما زادت التمويلات الممنوحة من المصارف الإسلامية بنسبة 7.6٪ تركزت على القطاع الخاص وقطاع الأفراد في المجالين الاستهلاكي والعقاري بصيغ تمويلية تركزت على المربحة والمساومة بالإضافة لبعض الصيغ الأخرى، وكان أداء تلك المصارف أكثر ربحية فقد حققت أرباحاً تجاوزت 6 مليارات ريال بنمو بلغ 4.6٪ مدفوعة بإيرادات بلغ نموها 13.1٪. وفي قطاع التأمين التكافلي زادت موجودات حملة الوثائق في شركات التأمين التكافلي لما يقرب من 1٪، وتراجعت اشتراكات التأمين التكافلي بمعدل بسيط عن العام 2016م بلغ (0.3٪)، كما حققت هذه الشركات بمجموعها فوائض تأمينية بلغت 46 مليون ريال مع تفاوت بين أداء هذه الشركات. وفي قطاع شركات التمويل الإسلامية تراجعت الأصول في مجملها بمعدل (2.8٪) مع تفاوت في النمو والانخفاض بين هذه الشركات، وقد زادت إيرادات الأنشطة التمويلية بنسبة 3.4٪ وحققت أرباحاً بلغت 101.7 مليون ريال.

وفي شركات الاستثمار الإسلامية نمت الأصول بمعدل 2٪ وقد تفاوتت نتائج أعمال هذه الشركات بين تحقيق الأرباح أو حصول الخسائر. وفي مجال الصكوك، فقد زادت الصكوك المصدرة بمعدل 122.7٪ عن العام 2016م، حيث أصدرت الحكومة صكوكاً بمبلغ 15.4 مليار ريال في حين أصدرت المصارف الإسلامية صكوكاً بقيمة 5.2 مليار ريال. وبالنسبة لمؤشر بورصة قطر الريان الإسلامي فقد تأثر المؤشر بالحركة العامة للبورصة في العام 2017م فسجل انخفاضاً بنسبة (11.88٪).







لمحة عن اقتصاد دولة قطر 2017





# لمحة عن اقتصاد دولة قطر 2017

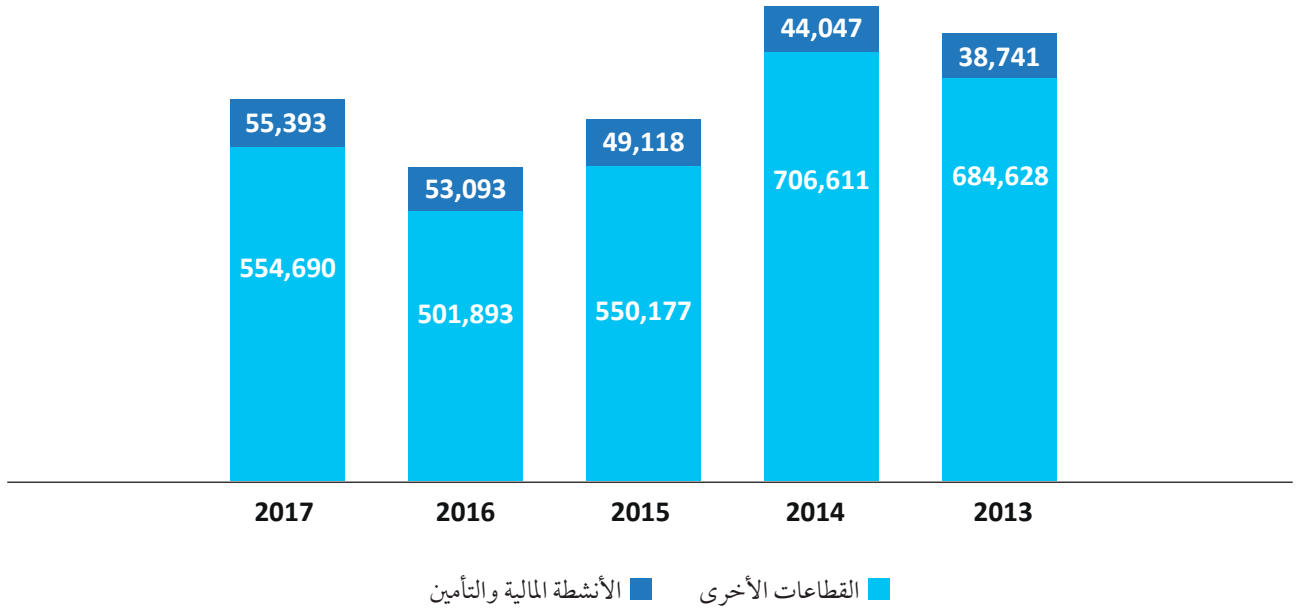
شهد العام 2017م أحداثاً غير متوقعة شكلت تحدياً للاقتصاد القطري؛ ففي الخامس من يونيو قامت السعودية والإمارات والبحرين ومصر بقطع العلاقات الدبلوماسية والاقتصادية مع دولة قطر، وأغلقت هذه البلدان مجالها الجوي أمام رحلات الخطوط الجوية القطرية، كما تم إغلاق الحدود البرية الوحيدة لقطر مع المملكة العربية السعودية، كذلك قامت بعض البنوك في هذه البلدان بتقليص تعاملاتها مع العملاء المرتبطين بقطر، هذا الحدث ترتب عليه تداعيات على الاقتصاد تركزت في مجال التجارة وفي جانب السيولة، فقد كانت قطر تعتمد على جيرانها في أغلب وارداتها وبالذات المواد الغذائية ومواد البناء، وفي الجانب المالي تأثرت السيولة في البنوك بفعل سحب بعض الودائع من البنوك القطرية وبالأخص ودائع غير المقيمين، لكن الإجراءات الحكومية العاجلة المتمثلة في فتح خطوط تجارية جديدة، وضح السيولة من القطاع العام للجهاز المصرفي، كان لها الأثر الملحوظ في تعافي الاقتصاد القطري في فترة وجيزة، وكانت نتائج العام 2017م أكثر إيجابية على القطاع الاقتصادي.

## النتائج المحلي

بلغ إجمالي الناتج المحلي (بالأسعار الجارية) في العام 2017م لدولة قطر 610.1 مليار ريال قطري بزيادة بلغت 10٪ عن العام 2016م، وحسب الأسعار الثابتة (2013) نما الناتج المحلي بنسبة 1.6٪ في العام 2017م حيث بلغ 808.9 مليار ريال، وحسب التوقعات الأخيرة لصندوق النقد الدولي فإنه من المتوقع أن يصل معدل النمو في العام 2018م إلى 2.6٪. وقد ارتفعت حصة قطاع الأنشطة المالية والتأمين في الناتج المحلي بنسبة 4.3٪ مقارنة بالعام 2016م، حيث بلغت 55.4 مليار ريال قطري في العام 2017م.



## الناتج المحلي الإجمالي الاسمي في قطر (2013 - 2017) مليون ريال قطري



المصدر: بالاعتماد على النشرات الإحصائية الفصلية، مصرف قطر المركزي

## مالية الحكومة

انخفض عجز الموازنة في العام 2017م بنسبة 29٪ عن العام الماضي، فقد كان العجز في موازنة 2017م بمبلغ 35.4 مليار ريال بما يشكل من 5.8٪ من إجمالي الناتج المحلي، وقد بلغت الإيرادات الحكومية 160.5 مليار مشكلة ما نسبته 26.3٪ من الناتج المحلي، في حين تقلصت الإنفاقات الحكومية بنسبة 7.2٪ عن العام 2016م فبلغت 195.9 مليار في العام 2017م، وذلك بفعل سياسات الترشيد وخفض الإنفاق الذي اتبعته الحكومة في دولة قطر.

## التضخم

تراجع معدل التضخم حسب مؤشر أسعار المستهلكين، فبعد أن كان 2.7 في العام 2016م، انخفض ليصل إلى 0.4 في العام 2017م. ويتوقع ارتفاع معدل التضخم في العام 2018م بفعل فرض ضريبة القيمة المضافة في النصف الثاني من العام 2018م قبل أن يعاود الانخفاض في العام 2019م.

### جدول مؤشرات الاقتصاد الكلي في دولة قطر

| (متوقع)<br>2018 | 2017    | 2016  |   |
|-----------------|---------|-------|---|
| 675.6           | 610.1   | 555   | الناتج المحلي الاسمي (مليار ريال)         |
| 2.6             | 1.6     | 2.2   | نمو الناتج المحلي الحقيقي %               |
| 2.4             | 0.4     | 2.7   | معدل التضخم %                             |
| (1.1) -         | (5.8) - | (9) - | رصيد مالية الحكومة نسبة للناتج الإجمالي % |

المصدر: تقارير: وزارة التخطيط، ومصرف قطر المركزي، وصندوق النقد الدولي، وبنك قطر الوطني

## التمويل الإسلامي في دولة قطر

يتنوع القطاع المالي الإسلامي في قطر في أربعة قطاعات رئيسة تتمثل في: المصارف الإسلامية، وشركات التأمين التكافلي، وشركات التمويل الإسلامية، وشركات الاستثمار الإسلامية، وهذه المؤسسات العاملة في هذه القطاعات المالية تخضع للإشراف المباشر من قبل مصرف قطر المركزي،؛ بالإضافة لوجود بعض المؤسسات المالية التي تمارس أنشطة التمويل الإسلامي ضمن إطار مركز قطر للمال.







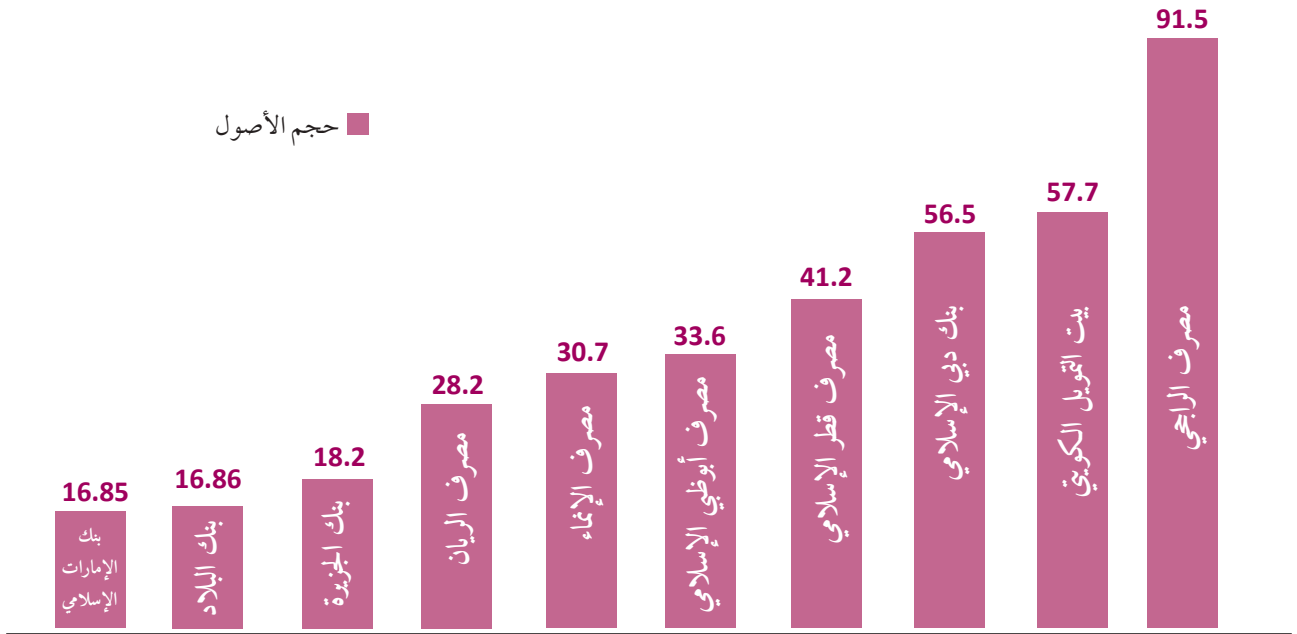


# قطاع المصارف الإسلامية



يضم القطاع المصرفي في قطر أربعة مصارف إسلامية من مجموع ثمانية عشر مصرفاً منها ستة مصارف محلية تجارية تقليدية، ومصرف متخصص (بنك قطر للتنمية)، وسبعة فروع لمصارف أجنبية تقليدية. تعمل المصارف الإسلامية في قطر ضمن شبكة فروع داخلية وخارجية بلغت أكثر من 70 فرعاً ومكتباً، وتستحوذ هذه المصارف الإسلامية على أكثر من ربع الحصة السوقية للقطاع المصرفي في قطر، كما أن هذه المصارف تصنف ضمن أكبر المصارف الإسلامية في العالم.

### ترتيب المصارف الإسلامية في العالم حسب حجم الأصول للعام 2017م (مليار دولار)



المصدر: بالاعتماد على التقارير المالية السنوية للبنوك (2017م)

### المصارف الإسلامية التجارية العاملة تحت إشراف مصرف قطر المركزي

1 - مصرف قطر الإسلامي (QIB): أنشئ مصرف قطر الإسلامي (المصرف) عام 1983 في قطر كأول مصرف إسلامي في قطر. ويعد هذا المصرف حالياً أكبر المصارف الإسلامية في قطر، ورابع أكبر المصارف الإسلامية في العالم بإجمالي أصول بلغت 150.4 مليار ريال قطري في 2017 وبحصة سوقية بلغت 43٪ من قيمة أصول الصيرفة

الإسلامية في قطر، و 11٪ من إجمالي أصول القطاع المصرفي في قطر. ويقدم المصرف عددًا من المنتجات والخدمات لشرائح الأفراد والشركات والاستثمار من خلال أكثر من 30 فرعًا ومكتبًا محليًا و170 ماكينة صراف آلي، فضلًا عن ثلاث شركات مصرفية خارجية: مصرف قطر الإسلامي بربطانيا، ومصرف قطر الإسلامي في السودان، وبيت التمويل العربي في لبنان. كما أن أسهم البنك مدرجة في بورصة قطر، وفي نهاية 2017م بلغت حقوق المساهمين 15.3 مليار ريال قطري.

**2 - بنك قطر الدولي الإسلامي (QIIB):** تأسس بنك قطر الدولي الإسلامي عام 1991، وقد بلغ إجمالي أصول البنك في 2017م مبلغ 46.6 مليار ريال قطري، ليمثل 13٪ من أصول المصارف الإسلامية و 3٪ من إجمالي أصول القطاع المصرفي في قطر، وقد بلغت حقوق المساهمين في البنك 5.8 مليار ريال قطري، ويقدم البنك خدمات ومنتجات التمويل الإسلامي والمنتجات الخاصة بالأفراد والشركات عبر 18 فرعًا محليًا، كما أن أسهم البنك مدرجة في بورصة قطر، وقد افتتح البنك مؤخرًا بنك أمنية كأول بنك إسلامي في المملكة المغربية بالشراكة مع بنوك محلية.

**3 - مصرف الريان:** تأسس مصرف الريان عام 2006 كبنك إسلامي متكامل لتقديم الخدمات والمنتجات المصرفية للأفراد والشركات وكذلك الخدمات المصرفية الخاصة. ويعتبر مصرف الريان سابع أكبر مصرف إسلامي في العالم بإجمالي أصول بلغت 102.9 مليار ريال قطري في 2017م، ويمثل ما نسبته 30٪ من أصول المصارف الإسلامية في قطر، و 7٪ من إجمالي أصول المصارف التجارية في قطر، ويقدم مصرف الريان خدماته من خلال 15 فرعًا محليًا في قطر، ويتبع المصرف شركات مصرفية واستثمارية خارجية وداخلية، كما أن أسهم المصرف مدرجة في بورصة قطر، وبنهاية 2017م بلغت حقوق المساهمين في البنك 5.8 مليار ريال قطري.

**4 - بنك بروة:** تأسس بنك بروة في عام 2009 كمصرف إسلامي متكامل لتقديم الخدمات والمنتجات المصرفية المتوافقة مع الشريعة، بما في ذلك خدمات الأفراد والشركات وخدمات الأعمال والخدمات المصرفية الخاصة والتمويل العقاري والتمويل المجمع وخدمات الاستثمار وإدارة الأصول. واستحوذ بنك بروة في عام 2010 على شركة الأولى للتمويل وشركة الأولى للإجارة وشركة المستثمر الأول، وهي شركات تمويل واستثمار إسلامية. وبلغ إجمالي أصول البنك 48.6 مليار ريال قطري في 2017، ويمثل هذا المبلغ 14٪ من أصول المصارف الإسلامية في قطر، و 4٪ من إجمالي أصول المصارف التجارية العاملة في قطر، وبنهاية 2017م بلغت حقوق المساهمين في البنك 7.6 مليار ريال قطري.



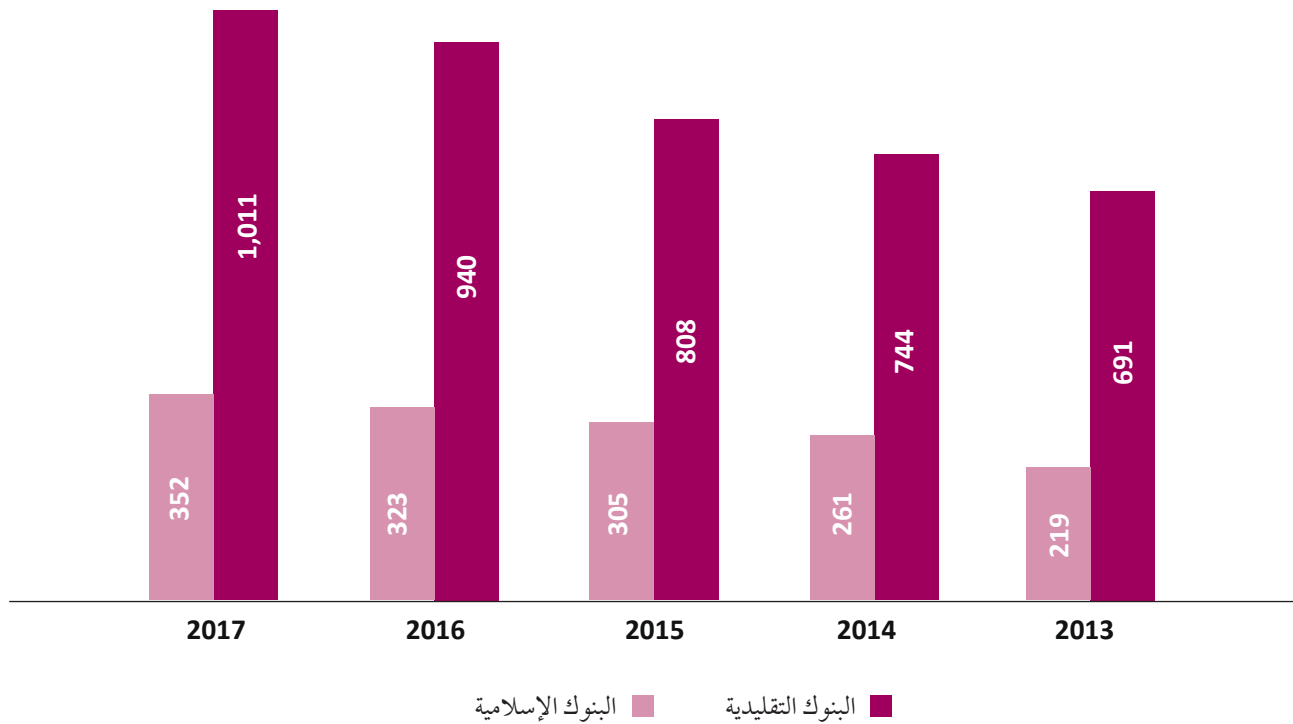


## أداء المصارف الإسلامية في قطر

أولاً: الموجودات

حسب إحصائيات مصرف قطر المركزي لشهر ديسمبر 2017م فقد بلغت موجودات المصارف الإسلامية في قطر 352.2 مليار ريال مقارنة بمبلغ 322.9 مليار ريال في عام 2016م بنسبة نمو 9.1٪، مشكّلة بذلك ما نسبته 26٪ من إجمالي موجودات القطاع المصرفي (أصول البنوك التجارية) في قطر. وبها يعادل 58.2٪ من إجمالي الناتج المحلي الاسمي لدولة قطر للعام 2017م.

### أصول البنوك التجارية التقليدية والإسلامية في قطر (2013 - 2017) مليار ريال قطري



المصدر: بالاعتداد على النشرات الاحصائية الفصلية، مصرف قطر المركزي



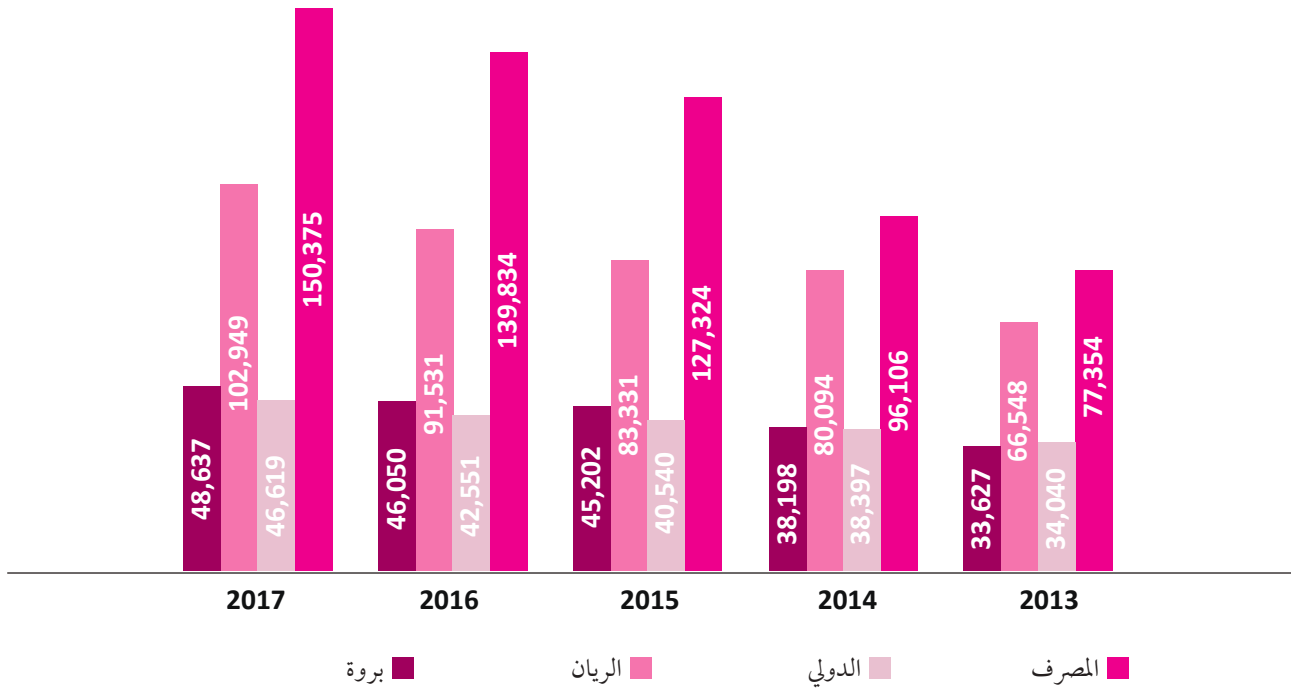
وقد احتل مصرف قطر الإسلامي المرتبة الأولى في حجم الموجودات بين المصارف الإسلامية بمبلغ 150.4 مليار ريال، في حين احتل مصرف الريان المرتبة الأولى من حيث نسبة نمو الموجودات في العام 2017م من بين هذه المصارف حيث بلغت نسبة نمو موجوداته 12.5٪ يليه الدولي الإسلامي بنسبة نمو 9.6٪ ثم المصرف بنسبة 7.5٪ ثم بنك بروة بنسبة 5.6٪ مقارنة بالعام 2016م. وعلى مدى الخمس سنوات الماضية (2013 - 2017) فإن موجودات المصارف الإسلامية قد نمت بمعدل نمو سنوي مركب قدره 10.5٪، وكان المصرف في الصدارة فقد نمت موجوداته خلال الفترة بمعدل نمو مركب بلغ 14.2٪، ثم مصرف الريان بمعدل 9.1٪، ثم بنك بروة 7.7٪، ثم الدولي الإسلامي بنسبة 6.5٪.

### موجودات المصارف الإسلامية في قطر (2013 - 2017م) ألف ريال قطري

|        | معدل النمو السنوي المركب | نسبة النمو في 2017 | 2017        | 2016        | 2015        | 2014       | 2013       |  |
|--------|--------------------------|--------------------|-------------|-------------|-------------|------------|------------|--|
| المصرف | 14.2                     | 7.5                | 150,374,876 | 139,834,128 | 127,323,982 | 96,106,464 | 77,354,244 |  |
| الدولي | 6.5                      | 9.6                | 46,618,980  | 42,550,960  | 40,540,045  | 38,397,455 | 34,040,464 |  |
| الريان | 9.1                      | 12.5               | 102,948,972 | 91,530,735  | 83,331,431  | 80,094,268 | 66,547,637 |  |
| بروة   | 7.7                      | 5.6                | 48,637,154  | 46,049,680  | 45,201,618  | 38,197,520 | 33,626,876 |  |

المصدر: التقارير المالية السنوية للبنوك

## أصول المصارف الإسلامية في قطر (2013 - 2017) مليون ريال قطري



## ثانياً: الودائع

نمت وديائع المصارف الإسلامية في قطر في عام 2017م بنسبة 13.2٪ مقارنة بالعام 2016م، حيث كان إجمالي الودائع في 2017م مبلغ 823 مليار ريال، بما يمثل 26٪ من إجمالي وديائع الجهاز المصرفي في العام. وشكّلت وديائع غير المقيمين 8.7٪ من إجمالي وديائع المصارف الإسلامية، والقطاع العام 34.5٪ والقطاع الخاص 56.8٪.

وفي حين انخفضت وديائع غير المقيمين في العام 2017م بنسبة (43.9٪) فقد زادت وديائع القطاع الحكومي بنسبة 30.9٪، وزادت وديائع القطاع الخاص بنسبة 6.3٪ عن العام 2016م.

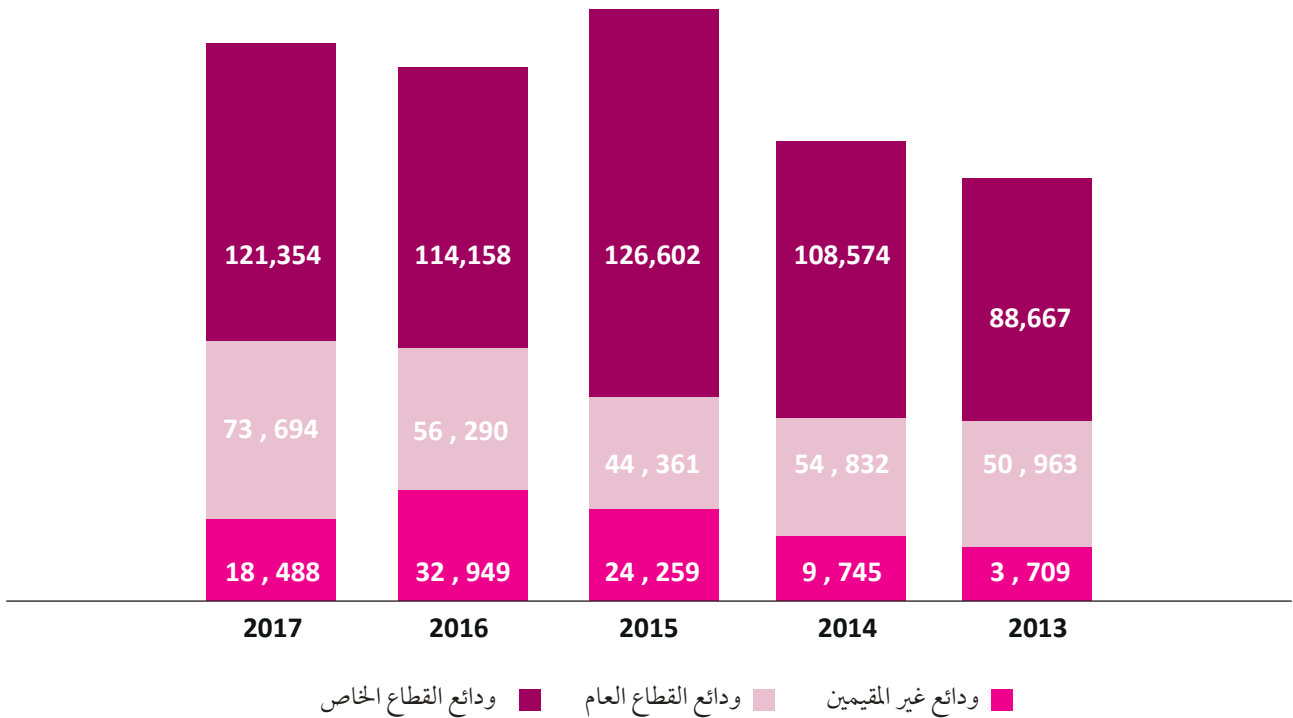


## تصنيف الودائع في المصارف الإسلامية في قطر (2013 - 2017م) ألف ريال قطري

| معدل النمو السنوي المركب | معدل النمو في 2017 | 2017        | 2016        | 2015        | 2014        | 2013        |  |
|--------------------------|--------------------|-------------|-------------|-------------|-------------|-------------|--|
| 37.9                     | (43.9)-            | 18,488,294  | 32,949,114  | 24,258,887  | 9,744,670   | 3,709,178   | ودائع غير المقيمين   |
| 7.7                      | 30.9               | 73,693,984  | 56,289,567  | 44,361,027  | 54,831,529  | 50,962,826  | ودائع القطاع العام   |
| 6.5                      | 6.3                | 121,353,749 | 114,158,057 | 126,602,106 | 108,573,975 | 88,666,874  | ودائع القطاع الخاص   |
| 8.3                      | 5                  | 213,536,027 | 203,396,738 | 195,222,020 | 173,150,174 | 143,338,878 | إجمالي الودائع   |
|                          |                    |             |             |             |             |             | نسبة وداائع المصارف الإسلامية إلى إجمالي وداائع الجهاز المصرفي |
|                          |                    | 25.9        | 28          | 30          | 28.8        | 26.1        |  |

المصدر: النشرات الإحصائية الفصلية، مصرف قطر المركزي

## تصنيف الودائع في المصارف الإسلامية في قطر (2013 - 2017م) مليون ريال قطري



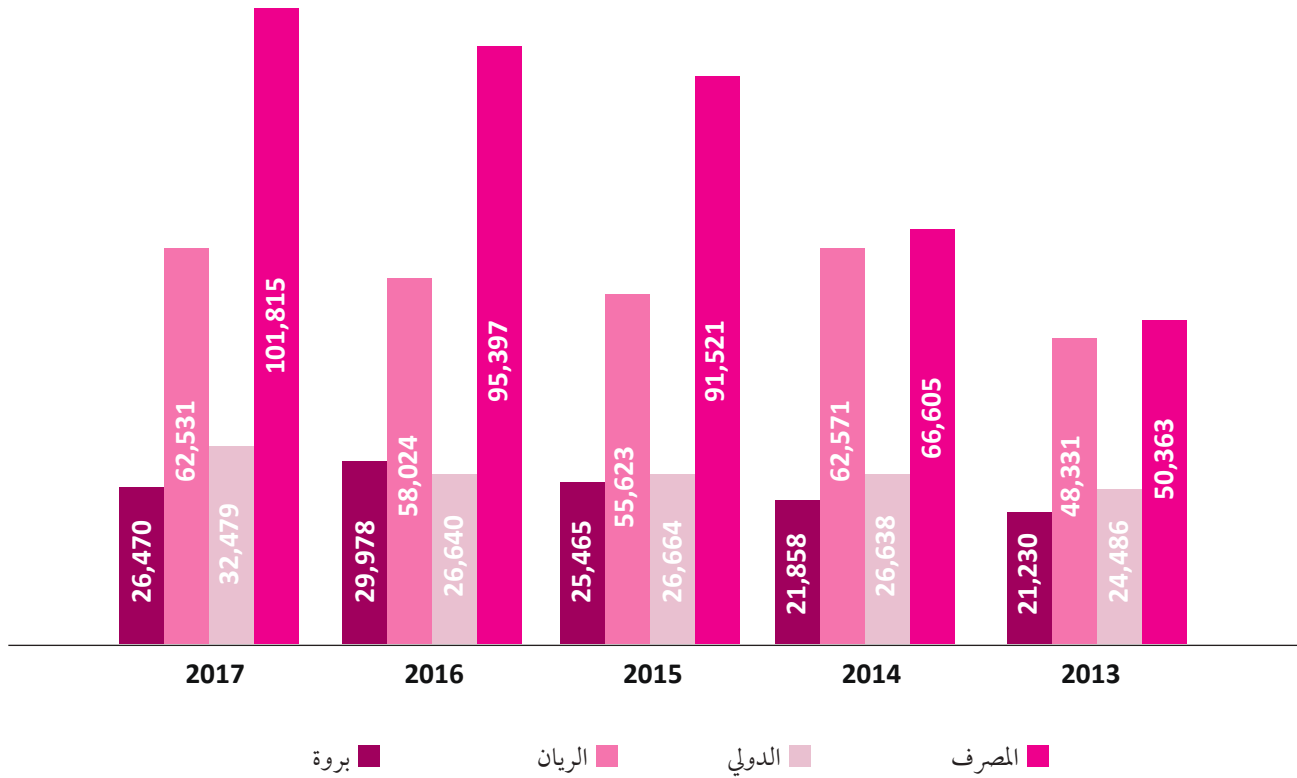
وتصدّر مصرف قطر الإسلامي المصارف الإسلامية الأربعة من حيث حجم الودائع حيث بلغت 101.8 مليار ريال، وكانت أعلى نسبة نمو للودائع في العام 2017م للبنك الدولي الإسلامي 21.9٪ يليه مصرف الريان بنسبة نمو 7.8٪ ثم المصرف 6.7٪ في حين انخفضت نسبة الودائع في بنك بروة بنسبة (11.7٪). وعلى مدى الخمس سنوات الماضية (2013 - 2017) فإن وداائع المصارف الإسلامية قد نمت بمعدل نمو سنوي مركب بلغ 9.1٪، وكان المصرف في الصدارة فقد نمت موجوداته خلال الفترة بمعدل نمو 15.1٪، ثم الدولي الإسلامي بنسبة 5.8٪، ثم مصرف الريان بنسبة 5.3٪، ثم بنك بروة 4.5٪.

### حجم الودائع في المصارف الإسلامية في قطر (2013 - 2017م) ألف ريال قطري

| معدل النمو السنوي المركب | نسبة النمو في 2017 | 2017        | 2016        | 2015        | 2014        | 2013        |        |
|--------------------------|--------------------|-------------|-------------|-------------|-------------|-------------|--------|
| 15.1                     | 6.7                | 101,814,551 | 95,396,756  | 91,520,514  | 66,604,862  | 50,363,007  | المصرف |
| 5.8                      | 21.9               | 32,478,648  | 26,640,038  | 26,663,911  | 26,638,340  | 24,485,815  | الدولي |
| 5.3                      | 7.8                | 62,531,186  | 58,023,925  | 55,623,266  | 62,570,553  | 48,331,267  | الريان |
| 4.5                      | (11.7)-            | 26,469,886  | 29,977,537  | 25,464,808  | 21,858,397  | 21,230,341  | بروة   |
| 9.1                      | 6.3                | 223,294,271 | 210,038,256 | 199,272,499 | 177,672,152 | 144,410,430 | إجمالي |

المصدر: التقارير المالية السنوية للبنوك

## حجم الودائع في المصارف الإسلامية (2013 - 2017م) مليون ريال قطري



## ثالثاً: التمويلات

سجلت التمويلات المقدمة من المصارف الإسلامية في العام 2017م نمواً بمعدل يفوق 7٪ مقارنة بالعام 2016م وقد شكلت إجمالي تمويلات المصارف الإسلامية في قطر للعام 2017م ما نسبته 26.7٪ من إجمالي التمويلات والتسهيلات الائتمانية للقطاع المصرفي للعام 2017م.

وبمقارنة تركيزات تمويلات المصارف الإسلامية على قطاعات التمويل بالمقارنة مع المصارف التجارية التقليدية داخل قطر في العام 2017م، يتبين أن مساهمة المصارف الإسلامية في تمويل القطاع الاستهلاكي كانت أكبر بالمقارنة مع بقية القطاعات فقد كانت نسبة مساهمتها في تمويل هذا القطاع 42.5٪ من إجمالي تمويلات البنوك التجارية (الإسلامية والتقليدية) لهذا القطاع، ويليه القطاع العقاري بنسبة 36.6٪، في حين تركزت تمويلات المصارف التقليدية على القطاع العام بنسبة 82.4٪ من إجمالي تمويلات البنوك التجارية (الإسلامية والتقليدية) لهذا القطاع، ويليه قطاع الخدمات بنسبة 79.4٪.

كما توجهت أغلب تمويلات المصارف الإسلامية نحو القطاع الخاص وتمويلات الأفراد مقارنة مع المصارف التقليدية التي كانت أغلب تمويلاتها للقطاع الحكومي.

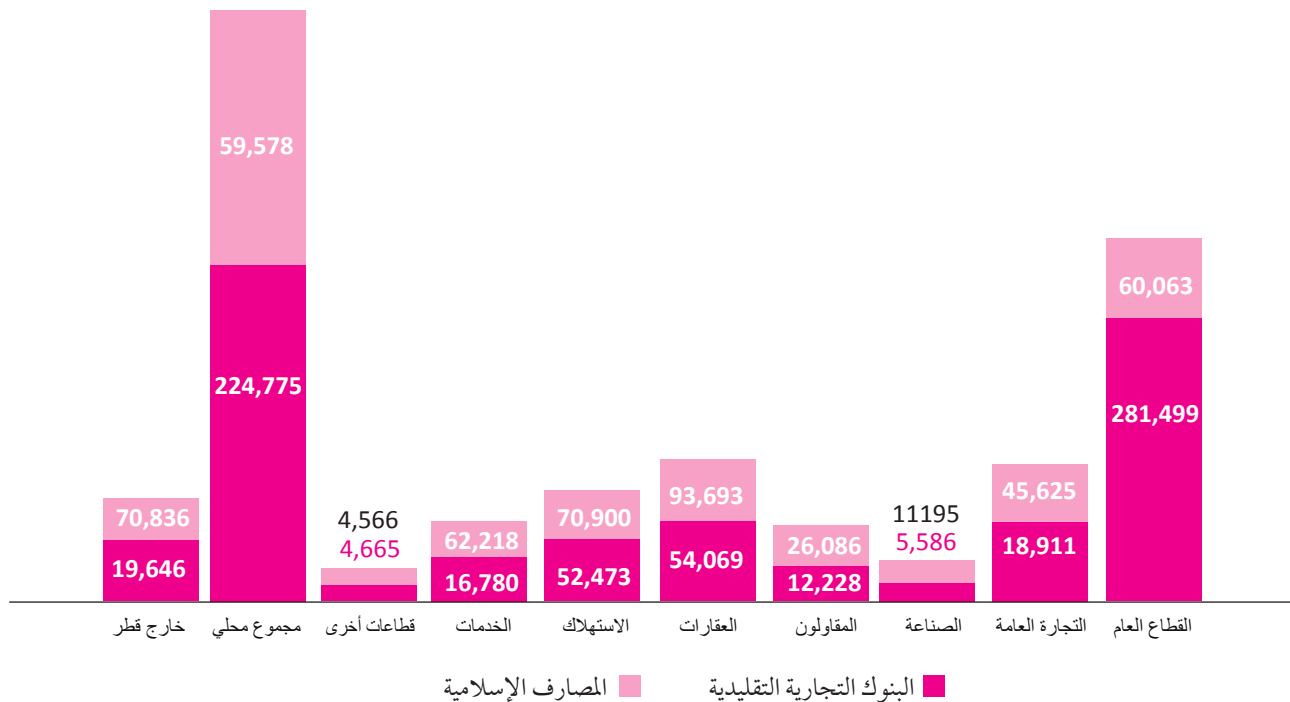


## تمويلات المصارف الإسلامية والتقليدية في قطر 2017م - حسب القطاعات - (ألف ريال قطري)

| نسبة تمويلات المصارف الإسلامية إلى إجمالي البنوك التجارية | إجمالي البنوك التجارية (الإسلامية والتقليدية) | البنوك التجارية التقليدية | المصارف الإسلامية | القطاع العام   |
|---|---|---------------------------|-------------------|----------------|
| 17.6  | 341,561,451                                   | 281,498,501               | 60,062,950        | القطاع العام   |
| 29.3  | 64,535,553                                    | 45,624,854                | 18,910,699        | التجارة العامة |
| 33.3  | 16,781,453                                    | 11,195,423                | 5,586,030         | الصناعة        |
| 31.9  | 38,313,954                                    | 26,086,207                | 12,227,747        | المقاولون      |
| 36.6  | 147,762,805                                   | 93,693,497                | 54,069,308        | العقارات       |
| 42.5  | 123,372,861                                   | 70,899,795                | 52,473,066        | الاستهلاك      |
| 21.2  | 78,997,367                                    | 62,217,562                | 16,779,805        | الخدمات        |
| 50.5  | 9,230,614                                     | 4,565,602                 | 4,665,012         | قطاعات أخرى    |
| 27.4  | 820,556,058                                   | 59,578,441                | 224,774,617       | مجموع محلي     |
| 21.7  | 90,482,157                                    | 70,836,415                | 19,645,742        | خارج قطر       |
| 26.8  | 911,038,215                                   | 666,617,856               | 244,420,359       | إجمالي         |

المصدر: النشرة الإحصائية الفصلية، ديسمبر 2017م، مصرف قطر المركزي

## تمويلات المصارف الإسلامية مقارنة مع المصارف التقليدية 2017 - حسب القطاعات - (مليون ريال قطري)



وبالمقارنة بين المصارف الإسلامية الأربعة كان مصرف قطر الإسلامي أعلى المصارف الإسلامية من حيث إجمالي التمويلات الممنوحة في العام 2017م حيث بلغت 102.6 مليار ريال، وكانت أعلى نسبة نمو للتمويلات لدى الدولي الإسلامي بنسبة نمو بلغت 16.2٪ عن العام 2016م، يليه مصرف الريان بنسبة نمو 6.6٪، ثم بنك بروة بنسبة 6٪ مقارنة بالعام 2016م.

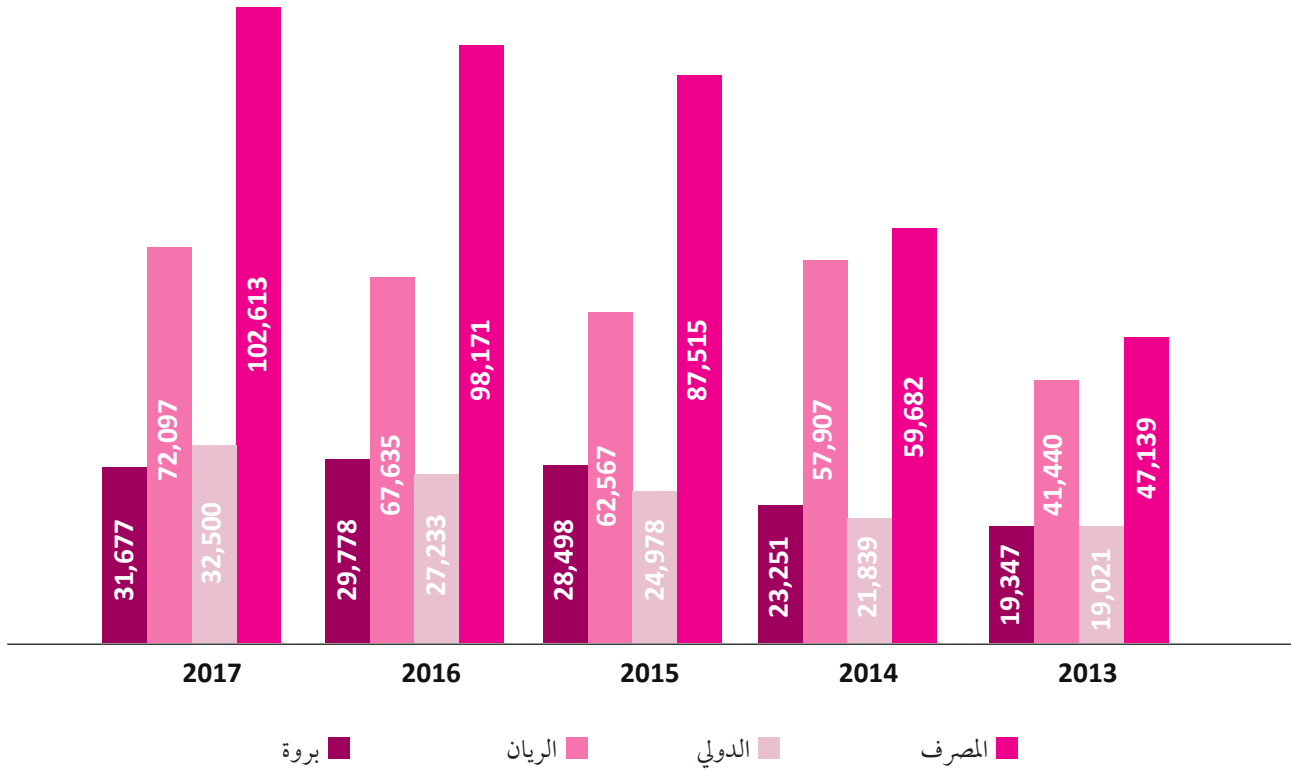
وخلال فترة الخمس سنوات (2013 - 2017) فقد كانت معدلات النمو للأشطة التمويلية في المصارف الإسلامية مرتفعة حيث بلغ معدل النمو السنوي المركب للتمويلات في المصارف الإسلامية في قطر خلال الفترة 13.5٪ وكان أعلى معدل نمو مركب للمصرف 16.8٪، يليه مصرف الريان 11.7٪ ثم الدولي الإسلامي 11.3٪، ثم بنك بروة بمعدل نمو 10.4٪.

### صافي تمويلات المصارف الإسلامية في قطر (2013 - 2017) ألف ريال قطري

| معدل النمو السنوي المركب | نسبة النمو في 2017 | 2017        | 2016        | 2015        | 2014        | 2013        |        |
|--------------------------|--------------------|-------------|-------------|-------------|-------------|-------------|--------|
| 16.8                     | 4.3                | 102,613,499 | 98,170,520  | 87,515,388  | 59,681,531  | 47,139,466  | المصرف |
| 11.3                     | 16.2               | 32,500,027  | 27,233,326  | 24,978,073  | 21,839,280  | 19,021,017  | الدولي |
| 11.7                     | 6.6                | 72,097,080  | 67,634,561  | 62,566,639  | 57,906,940  | 41,440,198  | الريان |
| 10.4                     | 6                  | 31,676,882  | 29,778,499  | 28,497,638  | 23,250,587  | 19,347,121  | بروة   |
| 13.5                     | 7.2                | 238,887,488 | 222,816,906 | 203,557,738 | 162,678,338 | 126,947,802 | إجمالي |

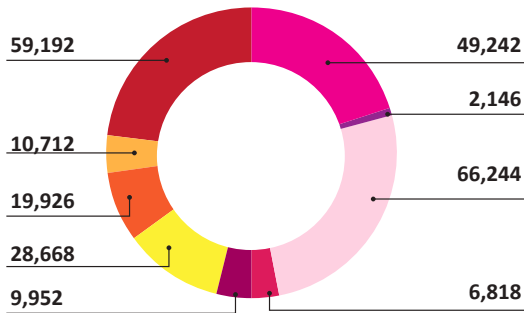
المصدر: التقارير المالية السنوية للبنوك

## صافي تمويلات المصارف الإسلامية في قطر (2013 - 2017م) مليون ريال قطري



وبالنظر إلى إجمالي تمويلات المصارف الإسلامية نجد أن قطاع الصناعة من أقل القطاعات التي مولتها المصارف الإسلامية بنسبة 2.7٪ من إجمالي أنشطتها التمويلية، ومع أن حجم مساهمة المصارف الإسلامية في تمويلات الجهات الحكومية وشبه الحكومية كان أقل من نظيراتها التقليدية إلا أنها شكلت نسبة 26.2٪ من إجمالي أنشطتها التمويلية للعام 2017م، ثم التمويلات العقارية 23.4٪ في حين كانت التمويلات الشخصية 19.5٪.

## توزيع تمويلات المصارف الإسلامية في قطر حسب القطاعات 2017م



إجمالي (مليون ريال قطري)



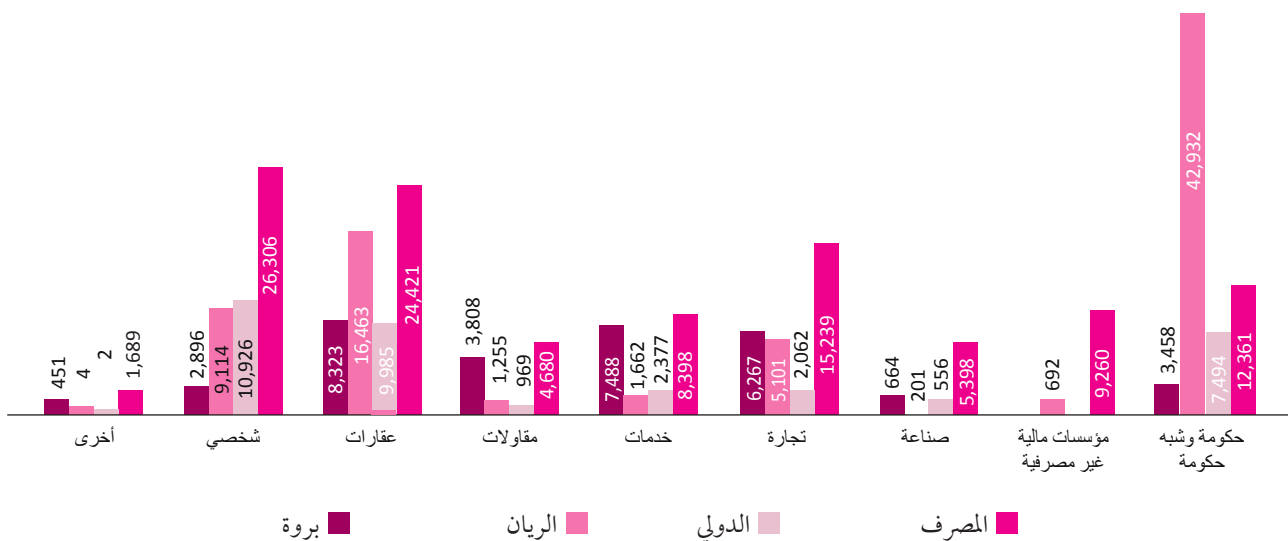
النسبة من إجمالي التمويلات

## تمويلات المصارف الإسلامية 2017م حسب القطاعات (ألف ريال قطري)

| المصرف                     | حكومة وشبه حكومة | مؤسسات مالية غير مصرفية | صناعة     | تجارة      | خدمات      | مقاولات    | عقارات     | شخصي       | أخرى      |
|----------------------------|------------------|-------------------------|-----------|------------|------------|------------|------------|------------|-----------|
| المصرف                     | 12,361,292       | 9,259,925               | 5,397,826 | 15,239,285 | 8,398,459  | 4,679,985  | 24,420,766 | 26,305,965 | 1,689,148 |
| الدولي                     | 7,493,642        |                         | 555,980   | 2,061,588  | 2,376,901  | 969,148    | 9,984,996  | 10,926,205 | 2,112     |
| الريان                     | 42,931,581       | 691,765                 | 200,523   | 5,100,557  | 1,662,366  | 1,254,943  | 16,462,892 | 9,113,937  | 4,231     |
| بروة                       | 3,457,596        |                         | 663,906   | 6,266,736  | 7,488,150  | 3,808,150  | 8,323,366  | 2,895,873  | 450,589   |
| إجمالي                     | 66,244,111       | 9,951,690               | 6,818,235 | 28,668,166 | 19,925,876 | 10,712,226 | 59,192,020 | 49,241,980 | 2,146,080 |
| النسبة من إجمالي التمويلات | 26.2             | 3.9                     | 2.7       | 11.3       | 7.9        | 4.2        | 23.4       | 19.5       | 0.8       |

المصدر: التقارير المالية السنوية للبنوك

## تمويلات المصارف الإسلامية في قطر حسب القطاعات 2017م (مليون ريال قطري)

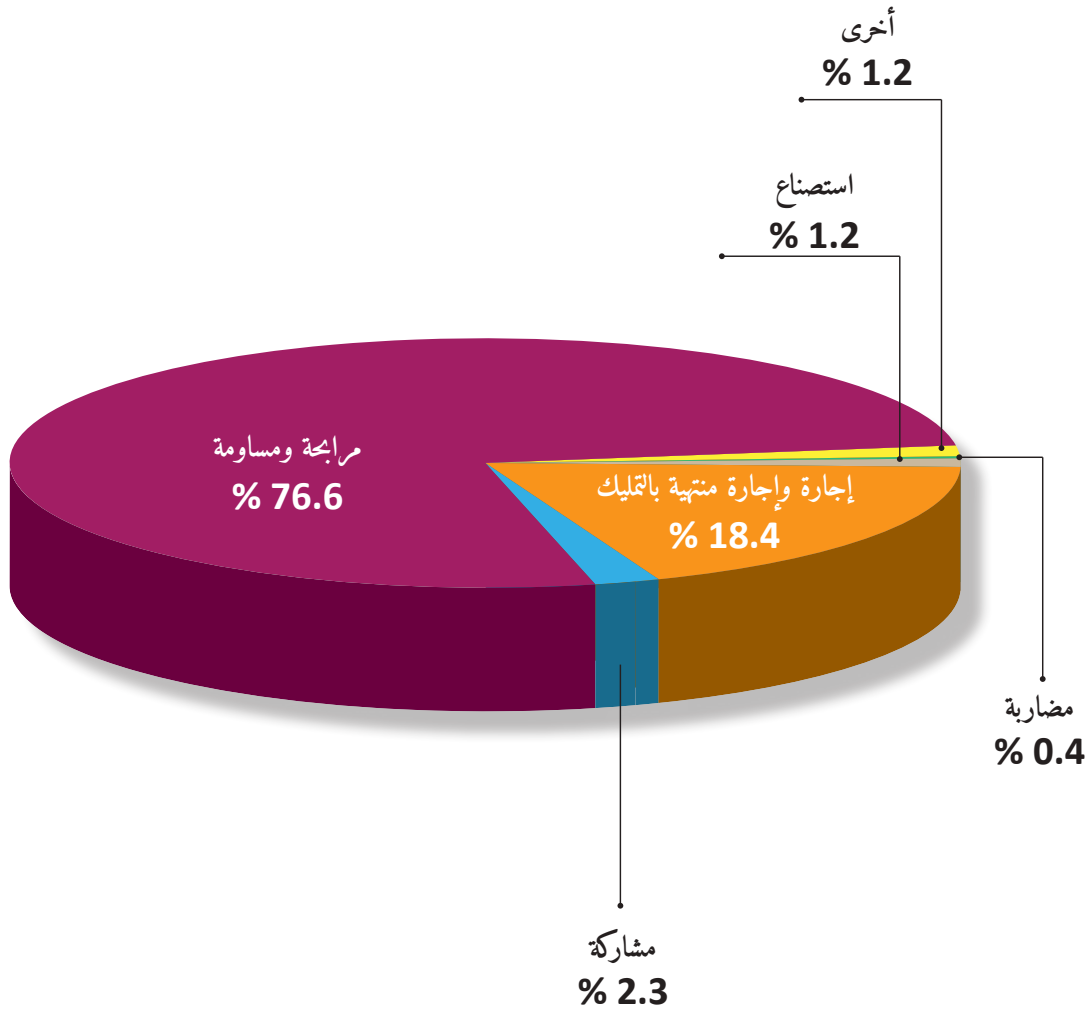




وبالنظر إلى الصيغ التمويلية المستخدمة في المصارف الإسلامية فقد شكلت التمويلات المبنية على صيغ المداينات أكثر من 96٪، وتنوعت إلى 76.5٪ من حجم تمويلات المصارف الإسلامية تمت بصيغة بيع المربحة والمساومة، 18.4٪ إجارة وإجارة منتهية بالتمليك، 1.2٪ استصناع.

في حين كانت التمويلات بصيغ المشاركات تمثل 2.7٪ من إجمالي تمويلات المصارف الأربعة للعام 2017م، وقد كانت التمويلات وفق صيغة المشاركة تشكل نسبة 2.3٪ من إجمالي التمويلات، ونسبة التمويلات بصيغة المضاربة 0.4٪.

### توزيع تمويلات المصارف الإسلامية في قطر حسب الصيغ 2017م

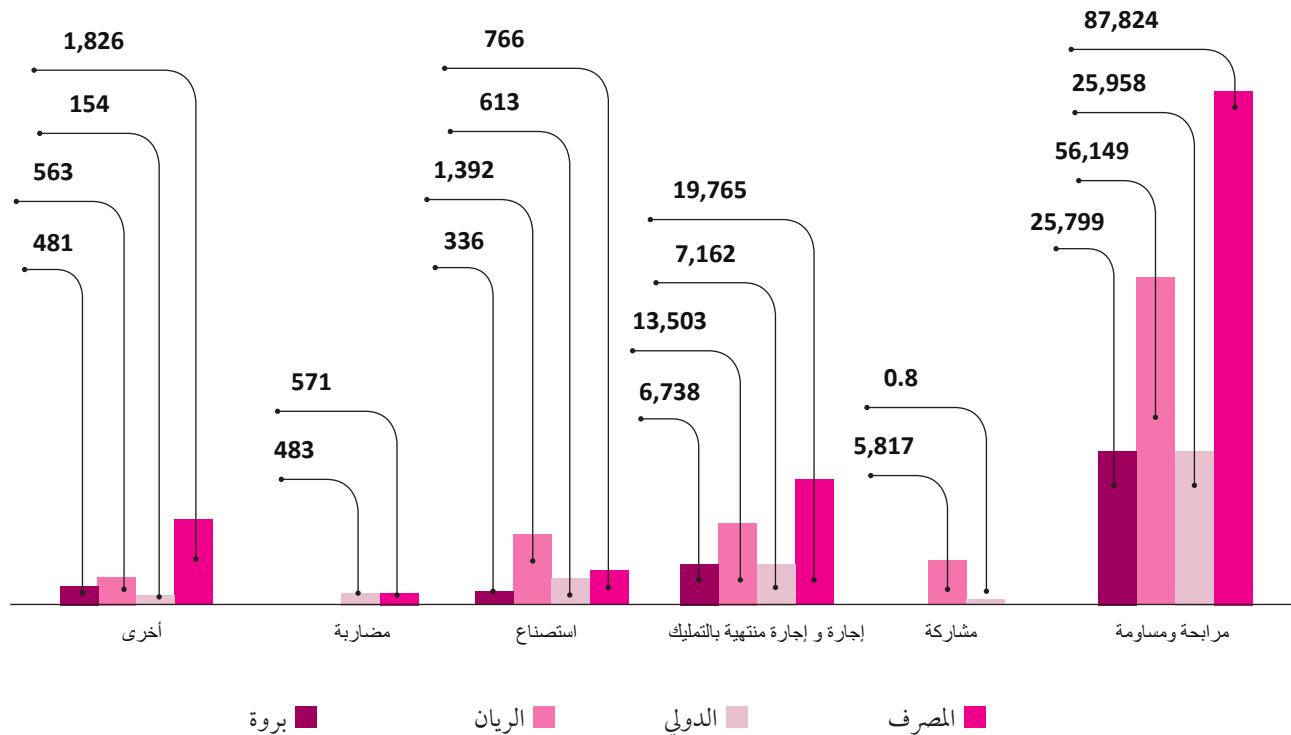


## تمويلات المصارف الإسلامية 2017م حسب الصيغ (ألف ريال قطري)

| أخرى       | مضاربة     | استصناع    | مشاركة     | إجارة وإجارة<br>منتھية بالتملك | مراوحة و مساومة |                                 |
|------------|------------|------------|------------|--------------------------------|-----------------|---------------------------------|
| 1,825,650  | 571,250    | 766,379    |            | 19,765,231                     | 87,824,141      | المصرف                          |
| 154,465    | 483,235    | 612,646    | 764        | 7,161,886                      | 25,957,576      | الدولي                          |
| 562,755    |            | 1,391,659  | 5,817,142  | 13,502,681                     | 56,148,558      | الريان                          |
| 480,791    |            | 336,434    |            | 6,738,062                      | 25,799,079      | بروة                            |
| 3,023,661  | 1,054,485  | 3,107,118  | 5,817,906  | 47,167,860                     | 195,729,354     | إجمالي                          |
| <b>1.2</b> | <b>0.4</b> | <b>1.2</b> | <b>2.3</b> | <b>18.4</b>                    | <b>76.5</b>     | النسبة من إجمالي<br>التمويلات % |

المصدر: التقارير المالية السنوية للبنوك

## تمويلات المصارف الإسلامية في قطر حسب الصيغ 2017م (مليون ريال قطري)



## رابعاً: الأرباح

حققت المصارف الإسلامية في قطر نتائج إيجابية في العام 2017م، فقد بلغت إيراداتها 14.7 مليار ريال بزيادة سنوية قدرها 13.1٪ عن العام 2016م، وقد شكلت إيرادات أنشطة التمويل والاستثمار نسبة 89.2٪ من إجمالي إيرادات تلك المصارف.

وبالنسبة لأرباح العام 2017م فقد تجاوزت أرباح المصارف الإسلامية في قطر أكثر من 6 مليار ريال بزيادة قدرها 4.6٪ عن أرباح العام 2016م، وحقق المصرف أعلى نسبة نمو في أرباحه بنسبة 11.6٪ حيث بلغت أرباحه 2.4 مليار ريال، يليه الدولي الإسلامي بنسبة نمو 6٪ ثم بنك بروة 2٪ في حين انخفضت أرباح مصرف الريان بنسبة (2.3٪) مقارنة بالعام 2016م.

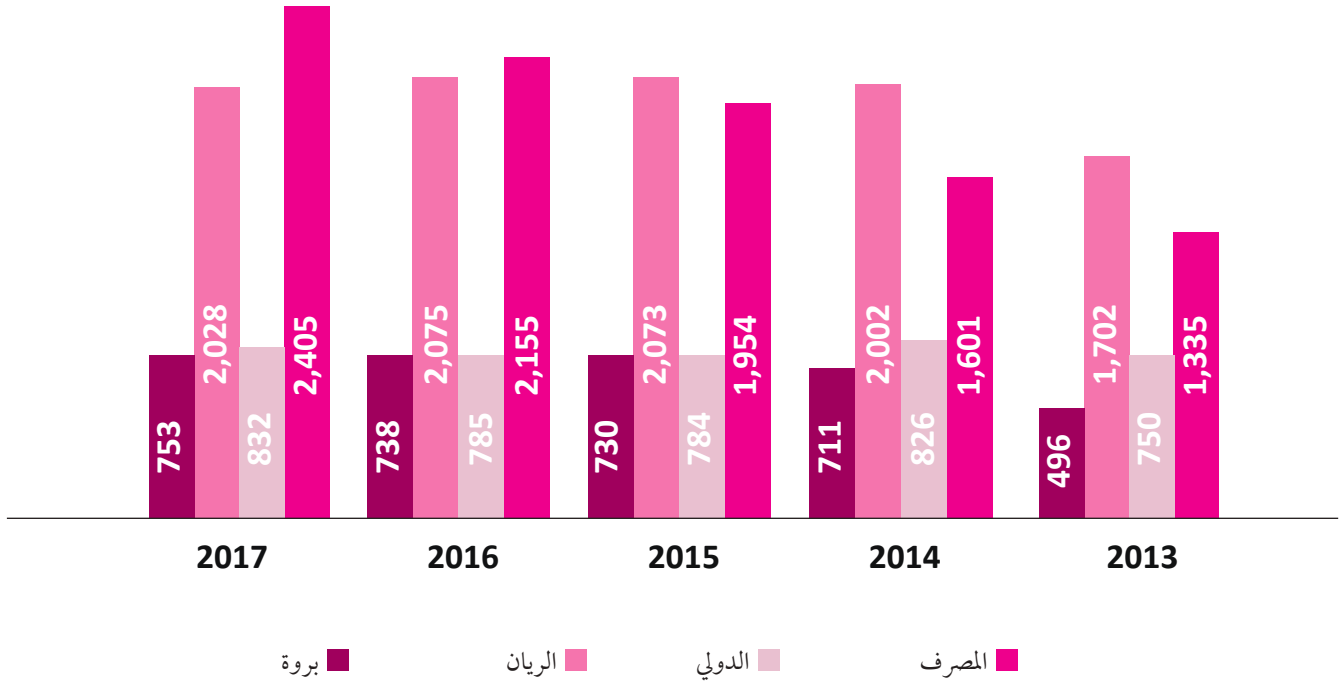
وقد كان معدل النمو السنوي المركب للمصارف الإسلامية خلال الخمس سنوات 7٪، متصدراً فيه المصرف بمعدل نمو مركب 12.5٪ ثم بنك بروة 8.7٪، ثم الريان 3.6٪، في حين كان في الدولي الإسلامي 2.1٪.

## صافي أرباح المصارف الإسلامية في قطر (2013 - 2017م) ألف ريال قطري

| معدل النمو السنوي المركب | نسبة النمو للعام 2017 | 2017             | 2016             | 2015             | 2014             | 2013             |               |
|--------------------------|-----------------------|------------------|------------------|------------------|------------------|------------------|---------------|
| 12.5                     | 11.6                  | 2,405,425        | 2,155,104        | 1,954,324        | 1,601,432        | 1,335,400        | المصرف        |
| 2.1                      | 6                     | 832,209          | 784,771          | 784,152          | 825,817          | 750,311          | الدولي        |
| 3.6                      | (2.3)-                | 2,028,145        | 2,075,286        | 2,073,369        | 2,002,243        | 1,702,270        | الريان        |
| 8.7                      | 2                     | 753,228          | 738,286          | 729,748          | 711,336          | 496,309          | بروة          |
| <b>7</b>                 | <b>4.6</b>            | <b>6,019,007</b> | <b>5,753,447</b> | <b>5,541,593</b> | <b>5,140,828</b> | <b>4,284,290</b> | <b>إجمالي</b> |

المصدر: التقارير المالية السنوية للبنوك

## أرباح المصارف الإسلامية في قطر (2013 - 2017) مليون ريال قطري



## مصرف أبوظبي الإسلامي (فرع قطر)

في 31 يوليو 2011م رخص مركز قطر للمال مصرف أبوظبي الإسلامي لممارسة أنشطته عبر فرعه في قطر في مركز قطر للمال حيث يقدم الفرع خدماته المصرفية والاستثمارية للشركات عبر قبول الودائع وتقديم التسهيلات الائتمانية وإدارة الاستثمارات وتقديم الاستشارات الاستثمارية في مجال التمويل الإسلامي، وينحصر تعامل فرع المصرف مع الشركات دون الأفراد.

و بالرجوع للقوائم المالية لمصرف أبوظبي الإسلامي ، أشارت الإيضاحات بأن غالبية أصول وإيرادات المصرف في مركزها الرئيس لذا فإنها لم تحلل تفاصيل موجودات وإيرادات الفروع الخارجية للمصرف ومنها فرع المصرف بقطر.









قطاع التأمين التكافلي

تعمل ضمن إشراف مصرف قطر المركزي عدد من شركات التأمين منها خمس شركات تأمين تكافلي وطنية، بالإضافة إلى أربع شركات تأمين تقليدي وطنية، وأربعة فروع لشركات تأمين تقليدي أجنبية، هذا بالإضافة لممثلي ثلاث شركات تأمين تقليدي.

وتصنف شركات التأمين التكافلي في قطر إلى ثلاث شركات تأمين تكافلي مستقلة وهي: الشركة الإسلامية القطرية للتأمين، ومجموعة الخليج التكافلي، وشركة الضمان للتأمين الإسلامي (بيمه)، وشركتي تأمين تكافلي كفروع تابعة لشركات تأمين تقليدية، وهما: الدوحة للتكافل فرع مجموعة الدوحة للتأمين، والشركة العامة للتكافل تابعة للشركة القطرية العامة للتأمين وإعادة التأمين.

1 - الشركة الإسلامية القطرية للتأمين (QIIC): تأسست الشركة الإسلامية القطرية للتأمين في 1995، وتزاول الشركة الإسلامية القطرية مختلف أنواع التأمين التكافلي القائم على مبادئ الشريعة الإسلامية لقطاع الشركات والأفراد، كما أن أسهم الشركة مدرجة في بورصة قطر، وقد بلغت حقوق المساهمين في الشركة في العام 2017م مبلغ 350 مليون ريال قطري.

2 - مجموعة الخليج التكافلي: في 1978 تأسست شركة الخليج للتأمين وإعادة التأمين كشركة تأمين تقليدية، وفي عام 2003 تأسست شركة قطر للتكافل كشركة تأمين تكافلي تابعة لشركة الخليج للتأمين وإعادة التأمين بنسبة 100٪، وفي 2010 حوّلت شركة الخليج للتأمين نشاطها لتصبح شركة تأمين إسلامي متكاملة «الخليج التكافلي». وفي عام 2014 قررت مجموعة الخليج التكافلي إعادة دمج شركة قطر للتكافل في مجموعة الخليج التكافلي، وفي العام 2017م بلغت حقوق المساهمين 492 مليون ريال قطري، كما أن أسهم الشركة مدرجة ضمن بورصة قطر.

3 - الدوحة للتكافل: في عام 2006، أنشأت شركة الدوحة للتأمين فرع التكافل الإسلامي تحت اسم العلامة التجارية «الدوحة للتكافل» لتنفيذ أنشطة التأمين وإعادة التأمين وفقاً لمبادئ الشريعة الإسلامية على أساس غير ربوي في جميع مجالات التأمين.

4 - الشركة العامة للتكافل: تأسست الشركة العامة للتكافل في 2008 كشركة تابعة ضمن مجموعات الشركة القطرية العامة للتأمين وإعادة التأمين، وذلك بهدف تلبية احتياجات تأمين الأفراد والشركات وفقاً لمبادئ الشريعة، وتقدم الشركة خدمات التكافل للعائلات والأملك والمحركات والممتلكات البحرية وغيرها.

5 - شركة الضمان للتأمين الإسلامي (بيمه): أسست كلٌّ من شركة قطر للتأمين ومصرف قطر الإسلامي ومصرف



الريان وشركة بروة العقارية وكيو إنفست شركة الضمان للتأمين الإسلامي (بيمه) عام 2009 كشركة تأمين مساهمة قطرية مغلقة برأس مال مدفوع قدره 200 مليون ريال قطري. تقدم الشركة خدمات تأمين الأفراد والشركات على مختلف المنتجات. وبلغ إجمالي حقوق المساهمين في 2017م مبلغ 333 مليون ريال قطري.

## أداء شركات التأمين التكافلي

### أولاً: موجودات شركات التكافل الإسلامية

بلغت موجودات حملة الوثائق في شركات التأمين التكافلي الوطنية العاملة تحت إشراف مصرف قطر المركزي 1,814 مليون ريال قطري في العام 2017م، مقارنة بمبلغ 1,798 مليون ريال قطري في عام 2016م بنسبة نمو 0.9٪، مشكلة بذلك ما نسبته تقريباً 4٪ من إجمالي موجودات شركات التأمين الوطنية في قطر.

وقد كانت شركة الضمان للتأمين الإسلامي (بيمه) في المرتبة الأولى بين شركات التأمين التكافلي في قطر من حيث حجم الموجودات في العام 2017م إذ بلغت موجوداتها 662 مليون ريال قطري، في حين كانت الشركة الإسلامية القطرية للتأمين في المرتبة الأولى من ناحية نسبة نمو الموجودات في العام 2017م حيث بلغت نسبة نمو موجوداتها 9.6٪ لتصل إلى 463 مليون ريال قطري، وقد بلغت موجودات مجموعة الخليج التكافلي للعام 2017م مبلغ 332 مليون ريال قطري رغم تراجع معدل نموها عن العام 2016م بمعدل (12.6٪)، أما العامة للتكافل فقد نمت موجوداتها في العام 2017م بمعدل 3.4٪ لتبلغ 296 ريال قطري، وتراجعت موجودات الدوحة للتكافل بنسبة (13.1٪) حيث بلغت 60 مليون ريال قطري.

وعلى مدى الخمس سنوات الماضية (2013 - 2017) فإن معدل النمو السنوي المركب لموجودات حملة الوثائق في شركات التأمين التكافلي في قطر بلغ 5.1٪، متأثراً بمعدلات النمو المرتفعة لشركة الضمان للتأمين الإسلامي (بيمه) والتي بلغ معدل النمو السنوي المركب لموجوداتها خلال الفترة 14.7٪، يليها العامة للتكافل 7.3٪، ثم الدوحة للتكافل بمعدل نمو مركب بلغ 5.8٪، ثم الإسلامية للتأمين 3٪، أما الخليج التكافلي فقد كان معدل النمو سالباً بمقدار (3.7٪).

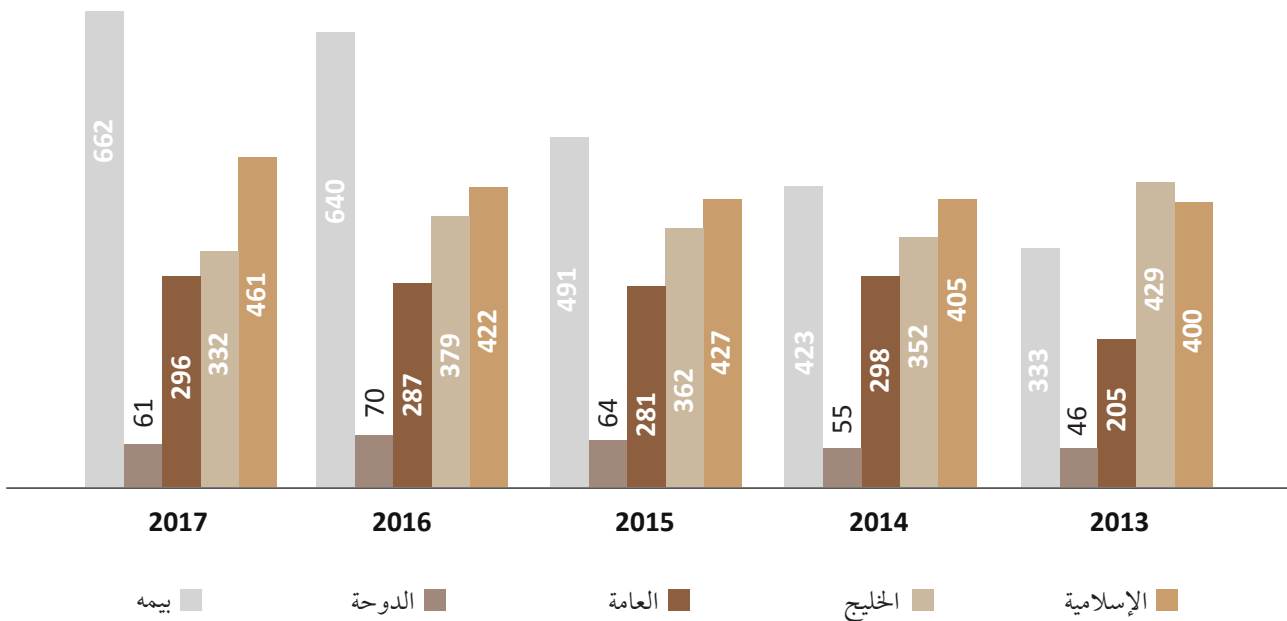


## موجودات حملة الوثائق في شركات التأمين التكافلي (2013 - 2017م) ألف ريال قطري

| معدل النمو السنوي المركب | نسبة النمو للعام 2017 | 2017             | 2016             | 2015             | 2014             | 2013             |           |
|--------------------------|-----------------------|------------------|------------------|------------------|------------------|------------------|-----------|
| 3                        | 9.6                   | 462,894          | 422,285          | 426,631          | 404,908          | 399,806          | الإسلامية |
| (-3.7)                   | (-12.6)               | 331,518          | 379,370          | 362,003          | 352,152          | 429,139          | الخليج    |
| 7.3                      | 3.4                   | 296,263          | 286,600          | 281,001          | 298,464          | 205,119          | العامة    |
| 5.8                      | (-13.1)               | 60,794           | 69,988           | 64,482           | 54,513           | 45,829           | الدوحة    |
| 14.7                     | 3.6                   | 662,391          | 639,541          | 491,414          | 423,042          | 333,298          | بيمه      |
| <b>5.1</b>               | <b>0.9</b>            | <b>1,813,860</b> | <b>1,797,784</b> | <b>1,617,136</b> | <b>1,533,079</b> | <b>1,413,191</b> | مجموع     |

المصدر: التقارير المالية لشركات التكافل

## موجودات حملة الوثائق في شركات التأمين التكافلي (2013 - 2017م) مليون ريال قطري



## ثانياً: اشتراكات التأمين

شهد العام 2017م تراجعاً بسيطاً في إجمالي اشتراكات حملة وثائق التأمين في شركات التأمين التكافلي بمعدل (0.3%) عن العام 2016م، حيث بلغت 1197 مليون ريال قطري، وقد تفاوت أداء شركات التأمين التكافلي بين انخفاض وارتفاع في اشتراكات التأمين للعام 2017م، ففي الدوحة للتكافل انخفضت اشتراكات التأمين بنسبة (13.1%) فبلغت 43 مليون ريال قطري، وانخفضت بمعدل (5.8%) في مجموعة الخليج التكافلي فبلغت 284 مليون ريال قطري، وفي بيمه انخفضت بمعدل (1.3%) لتصل لمبلغ 324 مليون ريال قطري، في حين أن الإسلامية للتأمين قد نمت اشتراكات التأمين فيها بمعدل 1.2% فبلغت 317 مليون ريال قطري، وكان أعلى معدل نمو تحقق في اشتراكات التأمين للعام 2017م بين هذه الشركات في العامة للتكافل حيث بلغ إجمالي الاشتراكات 229 مليون ريال قطري بمعدل نمو 10.3% مقارنة بالعام 2016م.

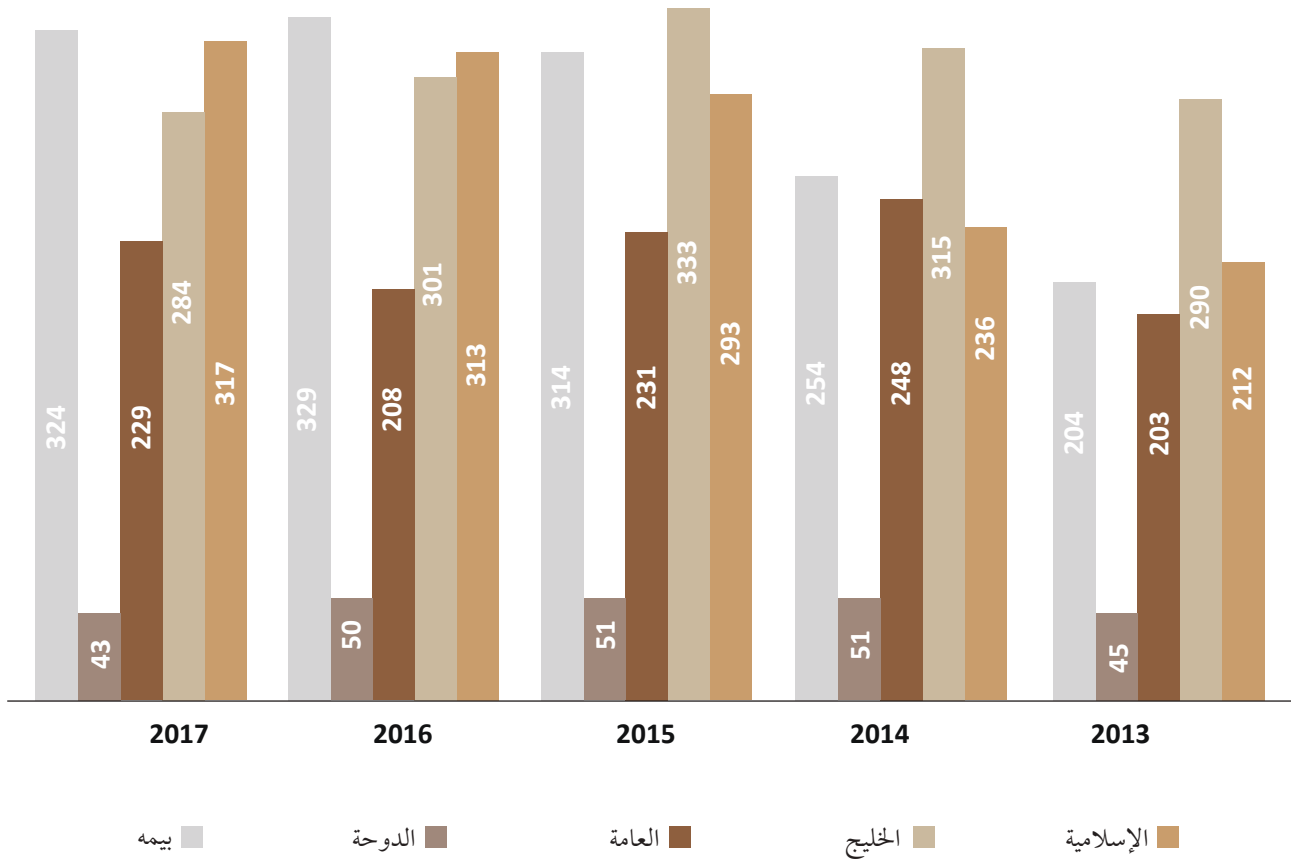
وعلى مدى الخمس سنوات (2013 - 2017) فإن اشتراكات التأمين نمت إيجاباً بمعدل نمو سنوي مركب بسيط بلغ 0.3%، وقد كان أعلى معدل نمو مركب في شركة الضمان (بيمه) بمعدل 9.7%، تليها الإسلامية 8.3%، ثم العامة للتكافل بمعدل نمو 2.5%، في حين كان المعدل سالباً في الدوحة للتكافل بمعدل (1%)، وكان في الخليج التكافلي سالباً كذلك خلال الفترة بنسبة (0.4%).

## إجمالي اشتراكات حملة الوثائق في شركات التأمين التكافلي (2013 - 2017م) ألف ريال قطري

| معدل النمو السنوي المركب | نسبة النمو للعام 2017 | 2017      | 2016      | 2015      | 2014      | 2013    |           |
|--------------------------|-----------------------|-----------|-----------|-----------|-----------|---------|-----------|
| 8.3                      | 1.2                   | 316,667   | 313,045   | 293,103   | 235,988   | 212,333 | الإسلامية |
| (-0.4)                   | (-5.8)                | 283,963   | 301,429   | 333,069   | 314,978   | 289,727 | الخليج    |
| 2.5                      | 10.3                  | 229,056   | 207,644   | 231,267   | 248,303   | 202,649 | العامة    |
| (-1)                     | (-13.1)               | 43,196    | 49,709    | 51,042    | 50,657    | 45,449  | الدوحة    |
| 9.7                      | (-1.3)                | 324,202   | 328,578   | 313,761   | 254,485   | 204,114 | بيمه      |
| 4.6                      | (-0.3)                | 1,197,085 | 1,200,406 | 1,222,242 | 1,104,411 | 954,271 | مجموع     |

المصدر: التقارير المالية لشركات التكافل

## إشراكات حملة الوثائق في شركات التأمين التكافلي (2013 - 2017م) مليون ريال قطري



## ثالثاً: الفائض التأميني

كان أداء شركات التأمين التكافلي في العام 2017م متفاوتاً بين هذه الشركات، وقد حققت بمجموعها فوائض تأمينية بلغت 46 مليون ريال قطري، بزيادة بلغت 25.7٪ عن العام 2016م، وقد حققت جميع شركات التأمين التكافلي فوائض تأمينية في العام 2017م، فقد حققت الشركة الإسلامية للتأمين أعلى فائض تأميني بلغ 16.3 مليون ريال، ثم مجموعة الخليج التكافلي 14.5 مليون ريال، ثم بيمه 9.5 مليون ريال، ثم العامة للتكافل 5.4 مليون ريال، في حين حققت الدوحة للتكافل فائضاً بلغ 365 ألف ريال.

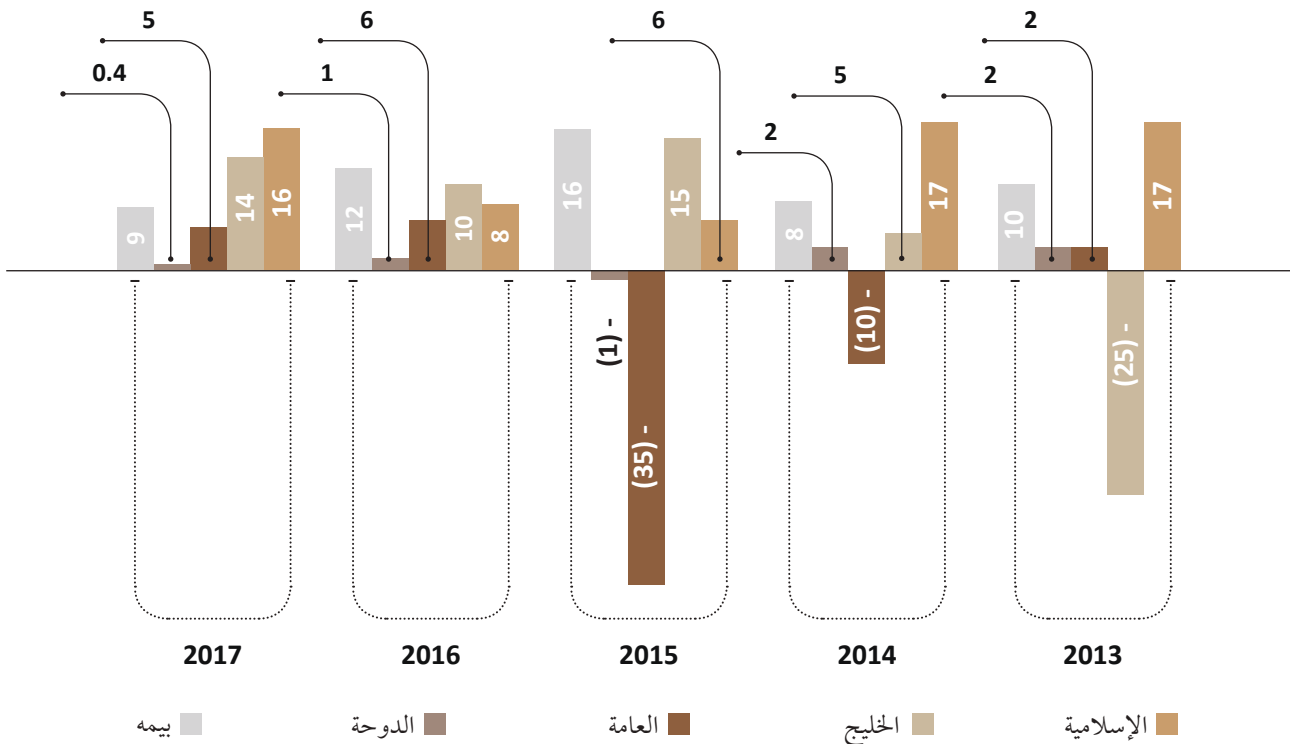
وخلال الخمس سنوات (2013م - 2017م) تفاوتت نتائج أعمال شركات التأمين التكافلي بين تحقيق فوائض تأمينية أو حصول عجز تأميني.

## الفوائض التأمينية لشركات التأمين التكافلي في قطر (2013 - 2017م) ألف ريال قطري

| 2017          | 2016          | 2015         | 2014          | 2013         |           |
|---------------|---------------|--------------|---------------|--------------|-----------|
| 16,297        | 7,966         | 6,174        | 17,196        | 16,651       | الإسلامية |
| 14,483        | 10,268        | 15,435       | 4,564         | )25,182(-    | الخليج    |
| 5,430         | 5,669         | )35,213(-    | )10,474(-     | 1,620        | العامة    |
| 365           | 770           | )784(-       | 1,672         | 1,662        | الدوحة    |
| 9,453         | 11,932        | 16,344       | 7,632         | 9,935        | بيمه      |
| <b>46,027</b> | <b>36,605</b> | <b>1,957</b> | <b>2,0591</b> | <b>4,685</b> | مجموع     |

المصدر: التقارير المالية لشركات التكافل

## الفائض والعجز التأميني في شركات التكافل (2013-2017م) مليون ريال قطري





## شركات التأمين التكافلي العاملة تحت إشراف مركز قطر للمال:

يعمل في إطار مركز قطر للمال عدة شركات تأمين منها أربع شركات تقدم خدمات التأمين التكافلي.

1 - **ميد جلف تكافل (MedGulf Allianz Takaful):** ميدغلف للتكافل هي شركة تابعة ومملوكة بالكامل لميدغلف المجموعة، ومقرها في مملكة البحرين، تقدم تكافل مجموعة واسعة من منتجات التكافل غير الحياتية مثل التأمين على السيارات والمنزلية والشركات، وقد تم الترخيص للشركة من قبل مركز قطر للمال بتاريخ 9 أغسطس 2009م، للقيام بأعمال التأمين التكافلي بأنواعه لقطاع الشركات.

2 - **شركة تآزر (T'azur Company b.s.c (c):** تعتبر شركة تآزر شركة مساهمة مغلقة أنشئت في البحرين، وتوفر شركة تآزر منتجات التكافل العائلي والعام لكل من الأفراد والمؤسسات والمتوافقة مع أحكام الشريعة الإسلامية، وتضم الشركة مجموعة من المساهمين من البحرين والكويت والسعودية وقطر ومن ضمن المساهمين في شركة تآزر من دولة قطر شركة المستثمر الأول والهيئة العامة للتقاعد والتأمينات الاجتماعية، وقد رخص مركز قطر للمال في 17 سبتمبر 2009م لفرع شركة تآزر للقيام بأنشطته ضمن مركز قطر للمال، والتي تتمثل في توفير أنواع التأمين العام (غير الحياة)، و التأمين التكافلي الطبي للشركات.

3 - **شركة تكافل الدولية (Takaful International Company):** تأسست شركة التكافل الدولية في عام 1989م كأول شركة تأمين إسلامية في مملكة البحرين، ومن أوائل شركات التأمين الإسلامية في منطقة الشرق الأوسط، وتوفر الشركة منتجات وتغطيات تأمينية تتماشى مع احتياجات الأفراد والمؤسسات من جهة ومتطلبات العصر الحديث، وفي 15 فبراير 2011، تم الترخيص من مركز قطر للمال لفرع التكافل الدولية في دولة قطر للقيام بأعمال التأمين التكافلي بأنواعه لقطاع الشركات.

4 - **شركة سيب للتأمين وإعادة التأمين (SEIB):** وهي شركة قطرية تقدم خدمات التأمين التقليدي في قطر، وقد صرح مركز قطر للمال في 8 يوليو 2014 للشركة للقيام بأعمال التأمين التقليدي ضمن مركز قطر المال، بالإضافة للسماح لها بفتح نافذة تأمين إسلامي.







A nighttime photograph of a cityscape reflected in water. In the foreground, a row of palm trees stands on a promenade. A bridge with arches spans across the water in the middle ground. The background shows a city skyline with various buildings and lights. The sky is a deep, dark blue.

# شركات التمويل الإسلامية

تعمل ضمن إشراف مصرف قطر المركزي ثلاث شركات تمويل جميعها شركات تمويل إسلامية.

1 - الجزيرة للتمويل: تأسست الجزيرة للتمويل (تمويل) في عام 1989م كشركة تمويل تقدم المنتجات والخدمات المتوافقة مع الشريعة للأفراد والمؤسسات الخاصة بالشركات، والمؤسسات الصغيرة والمتوسطة، وفي العام 2017م بلغت حقوق المساهمين في الشركة 927 مليون ريال قطري.

2 - الأولى للتمويل: تأسست شركة الأولى للتمويل (FFC) في 1999م، وفي عام 2010، قام بنك بروة بالاستحواذ على 100٪ من أسهم الشركة، وتقدم شركة الأولى للتمويل المنتجات والخدمات المالية المتوافقة مع مبادئ الشريعة لعملائها من الأفراد والشركات، وفي العام 2017م بلغت حقوق المساهمين 1.6 مليار ريال قطري.

3 - بيت التمويل القطري: تأسست شركة بيت التمويل القطري في 2006م كشركة مساهمة قطرية خاصة مرخصة من قبل مصرف قطر المركزي، للقيام بعمليات تمويل الأفراد والمؤسسات بالإضافة إلى أنشطة أخرى وفقاً لأحكام الشريعة الإسلامية، وفي العام 2017م بلغت حقوق المساهمين 133 مليون ريال قطري.

## أداء شركات التمويل الإسلامية

### أولاً: الموجودات

بلغت موجودات شركات التمويل الإسلامية في قطر عام 2017م تقريباً 3.1 مليار ريال قطري، متراجعة بنسبة بسيطة بلغت (2.8 ٪) عن العام 2016م، وتعتبر شركة الأولى للتمويل أكبر هذه الشركات من حيث الأصول كما أنها حققت نمواً إيجابياً في موجوداتها للعام 2017م حيث بلغت أصولها 1.7 مليار ريال بنسبة زيادة قدرها 2 ٪ عن العام 2016م، ورغم تراجع موجودات شركة الجزيرة للتمويل بنسبة (8.8 ٪) في العام 2017م مقارنة بالعام 2016م إلا أنها تمثل الشركة الثانية من حيث إجمالي الأصول حيث بلغت موجوداتها 1.3 مليار ريال، وبالنسبة لبيت التمويل القطري فقد نمت موجوداته نمواً إيجابياً فبلغت 135 مليون ريال في العام 2017م بنسبة نمو 3.7 ٪ عن العام 2016م.

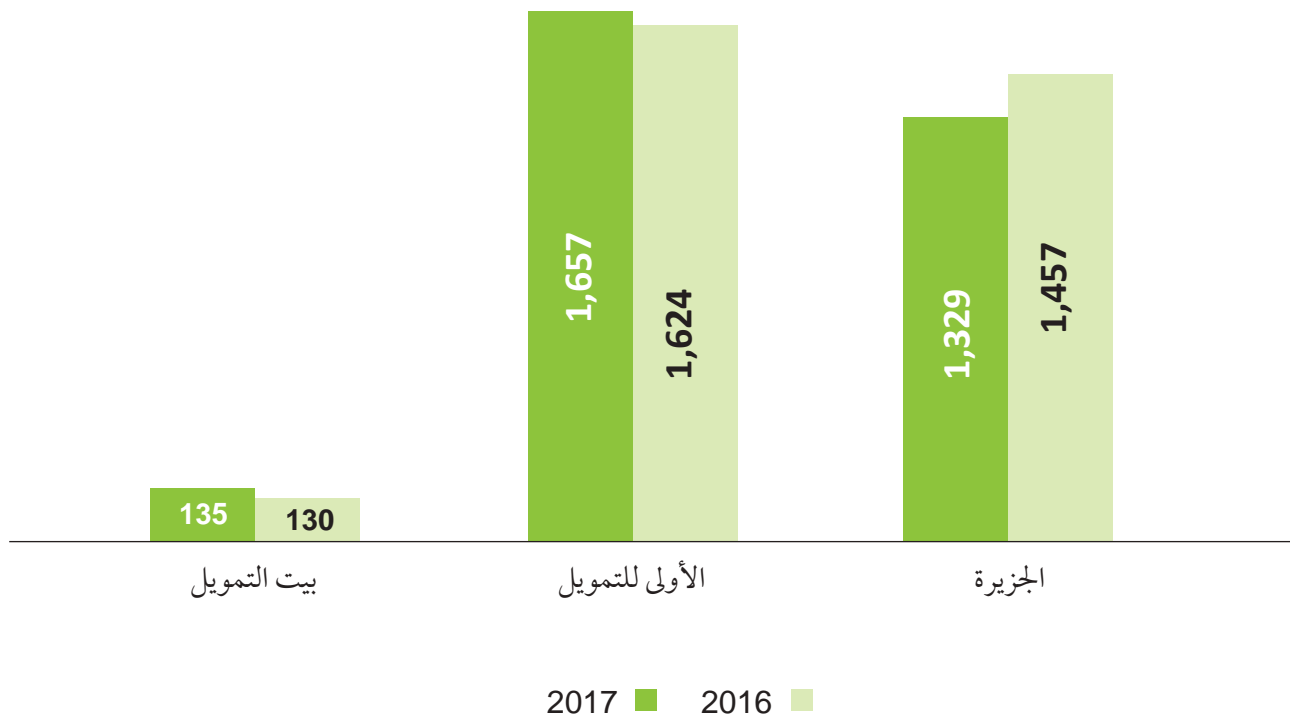


## موجودات شركات التمويل الإسلامية (ألف ريال قطري)

| معدل النمو % | 2017      | 2016      |                |
|--------------|-----------|-----------|----------------|
| )8.8(-       | 1,329,023 | 1,456,856 | الجزيرة        |
| 2            | 1,657,289 | 1,624,094 | الأولى للتمويل |
| 3.7          | 134,539   | 129,765   | بيت التمويل    |
| )2.8(-       | 3,120,851 | 3,210,715 | مجموع          |

المصدر: التقارير المالية لشركات التمويل الإسلامية

## أصول شركات التمويل الإسلامية (مليون ريال قطري)



## ثانياً: الأنشطة التمويلية

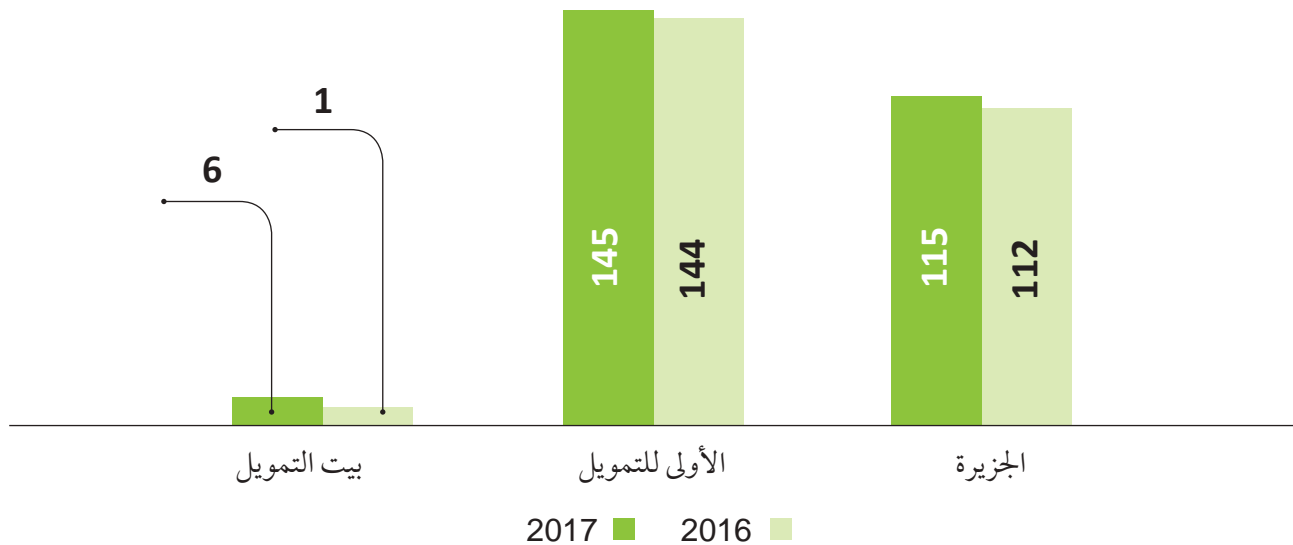
شهد العام 2017م ارتفاعاً في حجم أنشطة التمويل لدى شركات التمويل الإسلامية العاملة في قطر فقد زادت إيرادات الأنشطة التمويلية في إجمالي تلك الشركات بنسبة 3.4٪ مقارنة بالعام 2016م، وقد كان أعلى معدل لنمو إيرادات التمويل لدى بيت التمويل القطري 406.3٪ ويرجع ذلك لاستئناف الشركة أنشطتها التمويلية التي توقفت سابقاً، كما زادت إيرادات التمويل في شركة الجزيرة بنسبة 2.8٪ عن العام 2016م، وفي الأولى للتمويل رغم النمو الإيجابي البسيط لإيرادات الأنشطة التمويلية 0.3٪ إلا أن تلك الإيرادات لا تزال تشكل أعلى إيرادات هذه الشركات فقد بلغت 144.5 مليون ريال قطري في العام 2017م.

## إيرادات شركات التمويل الإسلامية (ألف ريال قطري)

| معدل النمو٪ | 2017    | 2016    |                |
|-------------|---------|---------|----------------|
| 2.8         | 115,325 | 112,188 | الجزيرة        |
| 0.3         | 144,535 | 144,068 | الأولى للتمويل |
| 406         | 6,341   | 1,253   | بيت التمويل    |
| 3.4         | 266,201 | 257,509 | مجموع          |

المصدر: التقارير المالية لشركات التمويل الإسلامية

## إيرادات أنشطة التمويل في شركات التمويل الإسلامية (مليون ريال قطري)



## ثالثاً: الأرباح

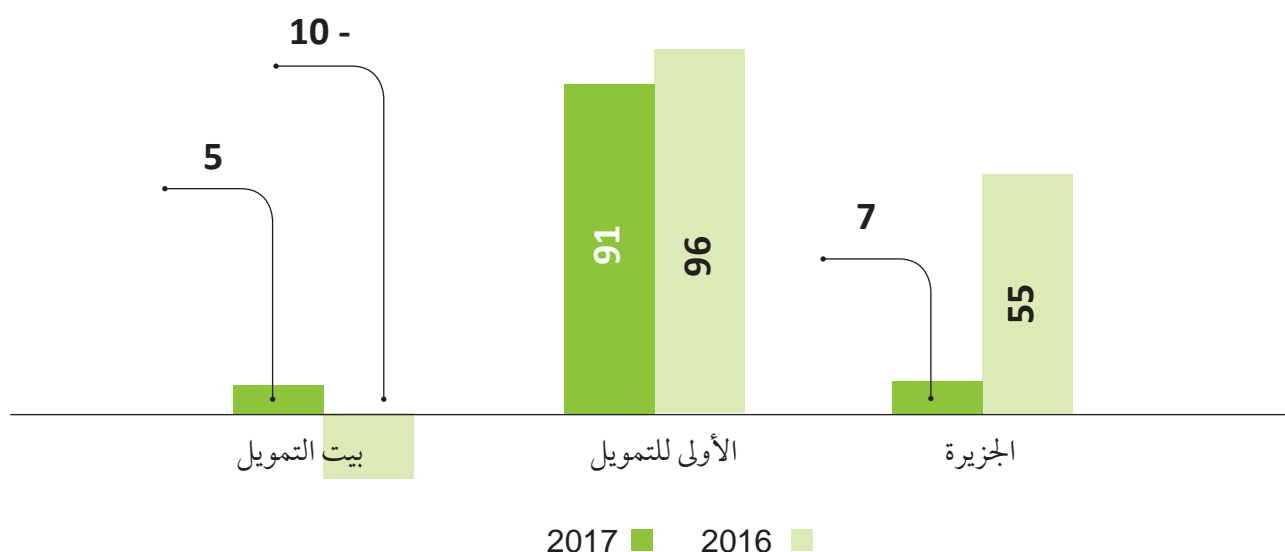
حققت شركات التمويل أرباحاً في العام 2017م بلغت 101.7 مليون ريال قطري، وقد كان لاستئناف نشاط بيت التمويل القطري أثراً على تحقق أرباح هذا العام رغم الخسائر الماضية، وبالمقارنة بالعام 2016م فإن نسبة الأرباح لهذه الشركات كانت إجمالاً أقل من العام 2016م بنسبة (27.7٪)، فقد انخفضت أرباح شركة الجزيرة بنسبة (87.9٪) والأولى للتمويل بنسبة (5.6٪) عن العام 2016م.

## أرباح شركات التمويل الإسلامية (ألف ريال قطري)

| معدل النمو % | 2017    | 2016     |                |
|--------------|---------|----------|----------------|
| (-87.9)      | 6,591   | 54,535   | الجزيرة        |
| (-5.6)       | 90,568  | 95,893   | الأولى للتمويل |
| 146.2        | 4,501   | (-9,750) | بيت التمويل    |
| (-27.7)      | 101,660 | 140,678  | مجموع          |

المصدر: التقارير المالية لشركات التمويل الإسلامية

## أرباح شركات التمويل الإسلامية (مليون ريال قطري)





# شركات الاستثمار الإسلامية





ضمن إشراف مصرف قطر المركزي تعمل شركتا استثمار إسلامية، هما: شركة المستثمر الأول، وشركة بيت الاستثمار

**1 - شركة المستثمر الأول:** تأسست شركة المستثمر الأول في عام 1999م، كشركة استثمارية تمارس أعمالها وفق مبادئ الشريعة الإسلامية في مجال الخدمات المصرفية الاستثمارية حيث تركز على الخدمات المصرفية الاستثمارية والأسهم الخاصة والاستثمارات الاستراتيجية والاستشارات العقارية والخدمات الاستشارية وإدارة الأصول، و في العام 2009م استحوز بنك بروة على الشركة لتكون شركة تابعة مملوكة بالكامل للبنك، وقد بلغت حقوق المساهمين في 2017م مبلغ 560 مليون ريال قطري.

**2 - شركة بيت الاستثمار:** تم إنشاء شركة بيت الاستثمار في عام 2001 كشركة مساهمة قطرية خاصة، وتقوم الشركة بتقديم كافة الخدمات والأنشطة المصرح بها لشركات الاستثمارات المصرفية من قبل مصرف قطر المركزي كإدارة الأصول والملكيات الخاصة والتمويل الهيكلي وفقاً لمبادئ الشريعة الإسلامية؛ وتركز الشركة على قطاعات اقتصادية مختلفة حيث تتضمن الخدمات المالية، والقطاع العقاري، والتشييد والبناء، والقطاع الصناعي، إضافة إلى قطاع الخدمات، و في 2017م بلغت حقوق المساهمين في الشركة 52 مليون ريال قطري.

## أداء شركتي الاستثمار الإسلامية

### أولاً: الموجودات

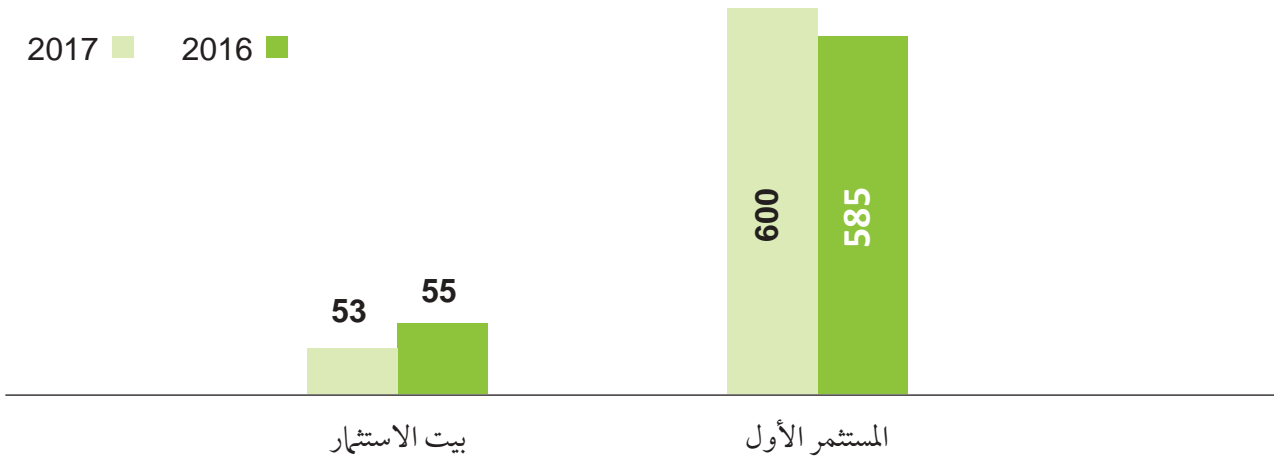
نمت موجودات شركتي الاستثمار الإسلامية في العام 2017م بمعدل 2٪ عن العام 2016 حيث بلغت 653.3 مليون ريال قطري، وذلك بفعل معدل النمو الإيجابي لشركة المستثمر الأول، فقد بلغت موجوداتها في العام 2017م تقريباً 600 مليون ريال قطري بنسبة نمو 2.5٪ عن العام 2016م، في حين انخفضت موجودات شركة بيت الاستثمار بمعدل (3٪) عن العام 2016م حيث بلغت أصولها في 2017م مبلغ 53.3 مليون ريال قطري.

## موجودات شركتي الاستثمار الإسلامية (ألف ريال قطري)

| معدل النمو % | 2017    | 2016    |                |
|--------------|---------|---------|----------------|
| 2.5          | 599,966 | 585,327 | المستثمر الأول |
| 3(-)         | 53,317  | 54,970  | بيت الاستثمار  |
| 2            | 653,283 | 640,297 | مجموع          |

المصدر: التقارير المالية لشركتي الاستثمار الإسلامية

## أصول شركتي الاستثمار الإسلامية (مليون ريال قطري)



## ثانياً: الأرباح

كان أداء شركة المستثمر الأول في العام 2017م إيجابياً، فرغم انخفاض أرباحها عن العام 2016م بمعدل (6.3 %) إلا أنها حققت أرباحاً قدرها 33.2 مليون ريال قطري، وفي شركة بيت الاستثمار كان العام 2017م أفضل من العام 2016م رغم تكرار الخسائر فقد بلغت خسائر العام 2017م مبلغ (1.6) مليون ريال قطري وهي أقل من خسائر العام 2016م والتي بلغت (2.4) مليون ريال قطري.

## بنوك الاستثمار الإسلامية العاملة في إطار مركز قطر للمال

يعمل تحت إشراف مركز قطر للمال ثلاثة مصارف استثمارية إسلامية تقدم خدماتها في مجال الصيرفة الاستثمارية الإسلامية.

**1 - كيو إنفست:** حصل مصرف «كيو إنفست» على ترخيصه من هيئة مركز قطر للمال في أبريل 2007، ويخضع لرقابة هيئة تنظيم مركز قطر للمال، ويمتلك المصرف رأس مال مصرح يبلغ مليار دولار أميركي ورأس مال مدفوع بقيمة 750 مليون دولار أميركي، ويشتمل «كيو إنفست» على ثلاثة أقسام أعمال وهي الصيرفة الاستثمارية، والاستثمارات الرئيسية وإدارة الأصول، ويمتلك المصرف فروعاً له في كل من الدوحة و اسطنبول، بالإضافة إلى شركات استراتيجية في الهند والمملكة المتحدة، وبنهاية 2017، بلغ إجمالي أصول كيو إنفست 4.5 مليار ريال قطري، وبلغت حقوق المساهمين 2.5 مليار ريال قطري.

**2 - بنك قطر الأول (QFB):** تأسس بنك قطر الأول للاستثمار عام 2008 بترخيص من قبل هيئة تنظيم مركز قطر للمال، وفي مارس 2013 تم تعديل اسم البنك إلى بنك قطر الأول، ويوفر بنك قطر الأول مجموعة واسعة من المنتجات والخدمات المتوافقة مع أحكام الشريعة من بينها الاستثمارات البديلة التي تركز على استثمارات الملكية الخاصة والقطاع العقاري، والخدمات المصرفية الخاصة وإدارة الثروات، والخدمات المصرفية للشركات والمؤسسات، بالإضافة إلى أنشطة إدارة الخزينة والاستثمار، وقد أدرج بنك قطر الأول في بورصة قطر في أبريل 2016، وقد قاربت أصول البنك في 2017م مبلغ 5 مليار ريال قطري، وبلغت حقوق المساهمين 1.5 مليار ريال قطري.

**3 - الريان للاستثمار:** في عام 2008 تم تأسيس شركة الريان للاستثمار من قبل مصرف الريان كشركة مملوكة بالكامل له برأس مال مدفوع بالكامل قدره 100 مليون دولار، وبترخيص من قبل هيئة تنظيم مركز قطر للمال؛ وتمارس شركة الريان للاستثمار أعمالها كمؤسسة مصرفية استثمارية إسلامية تركز على الاستثمار المصرفي وإدارة الأصول، في قطر وعبر دول مجلس التعاون الخليجي.









# الصكوك



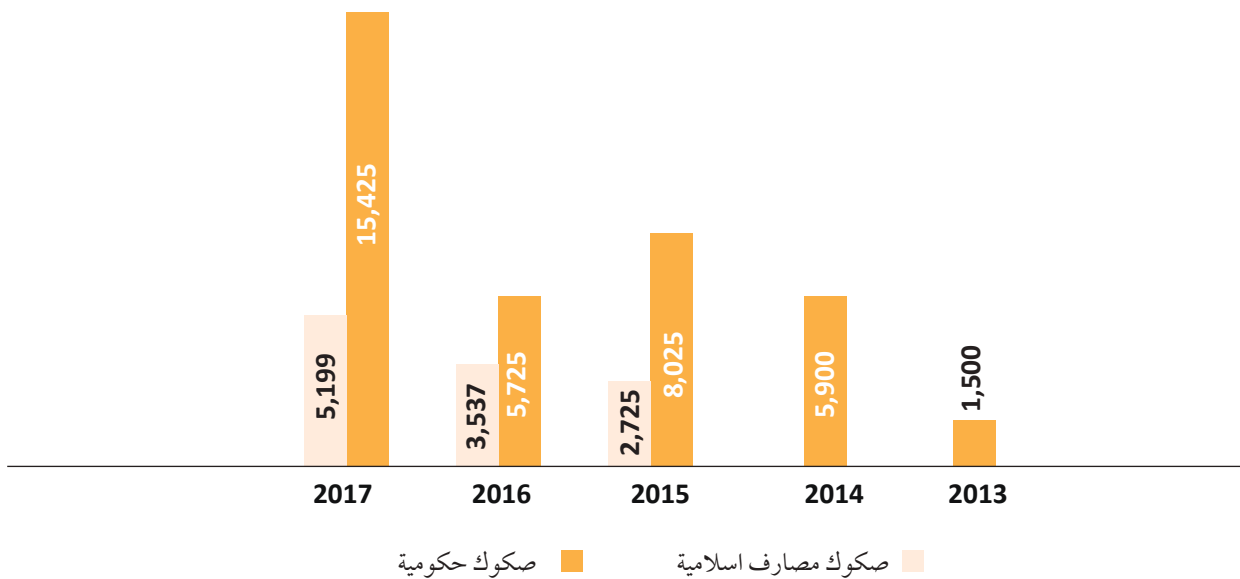
مقارنة بالعام 2016م شهد العام 2017م نموًا في إجمالي الصكوك المصدرة من الحكومة والمصارف الإسلامية بلغ 122.7٪، حيث بلغت الصكوك المصدرة (الحكومية والمصدرة من المصارف الإسلامية) 20.6 مليار ريال قطري، وكان إجمالي الصكوك الحكومية المصدرة 15.4 مليار ريال قطري، وإجمالي الصكوك المصدرة من المصارف الإسلامية 5.2 مليار ريال قطري، وخلال الخمس سنوات (2013 - 2017م) كان إجمالي الصكوك المصدرة خلال الفترة أكثر من 48 مليار ريال قطري شكلت فيه الصكوك الحكومية نسبة 76.1٪، وخلال الخمس سنوات (2013 - 2017) كان معدل النمو السنوي المركب للصكوك (الحكومية وصكوك المصارف الإسلامية) المصدرة 69٪.

### الصكوك المصدرة في قطر (2013 - 2017م) مليون ريال قطري

| نسبة النمو<br>للعام 2017 | 2017  | 2016  | 2015   | 2014  | 2013  |               |
|--------------------------|---|-------|--------|-------|-------|---------------|
| 169.4                    | 15,425  | 5,725 | 8,025  | 5,900 | 1,500 | حكومية        |
| 47                       | 5,199   | 3,537 | 2,725  |       |       | مصارف إسلامية |
| 122.7                    | 20,624  | 9,262 | 10,750 | 5,900 | 1,500 | إجمالي        |
| <b>48,036</b>            | إجمالي الصكوك المصدرة خلال الفترة (2013 - 2017) |       |        |       |       |               |

المصدر: تقارير مصرف قطر المركزي، والتقارير السنوية للمصارف الإسلامية

### الصكوك المصدرة في قطر (2013 - 2017م) مليون ريال قطري



## أولاً: الصكوك الحكومية

تزايدت الصكوك الحكومية المصدرة في العام 2017م بنسبة 169.4٪ عن العام 2016م، فقد أصدر مصرف قطر المركزي في العام 2017م صكوكاً بمبلغ 15,425 مليون ريال قطري على مرحلتين و بآجال استحقاق متفاوتة في مقابل إصداره سندات بمبلغ 18,475 مليون ريال فشكلت الصكوك نسبة 45.5٪ وهي نسبة أعلى من العام 2016م حيث كانت نسبة الصكوك من إجمالي الصكوك والسندات الحكومية المصدرة 33.3٪، وهذا يعكس التوجه المتزايد نحو منتجات الصكوك الإسلامية.

وخلال الخمس سنوات (2013 - 2017م) كان إجمالي ما أصدره مصرف قطر المركزي من الصكوك 36,575 مليون ريال قطري بمعدل نمو مركب للصكوك الحكومية 89.4٪ في مقابل معدل نمو مركب للفترة بلغ 32.6٪ للسندات.

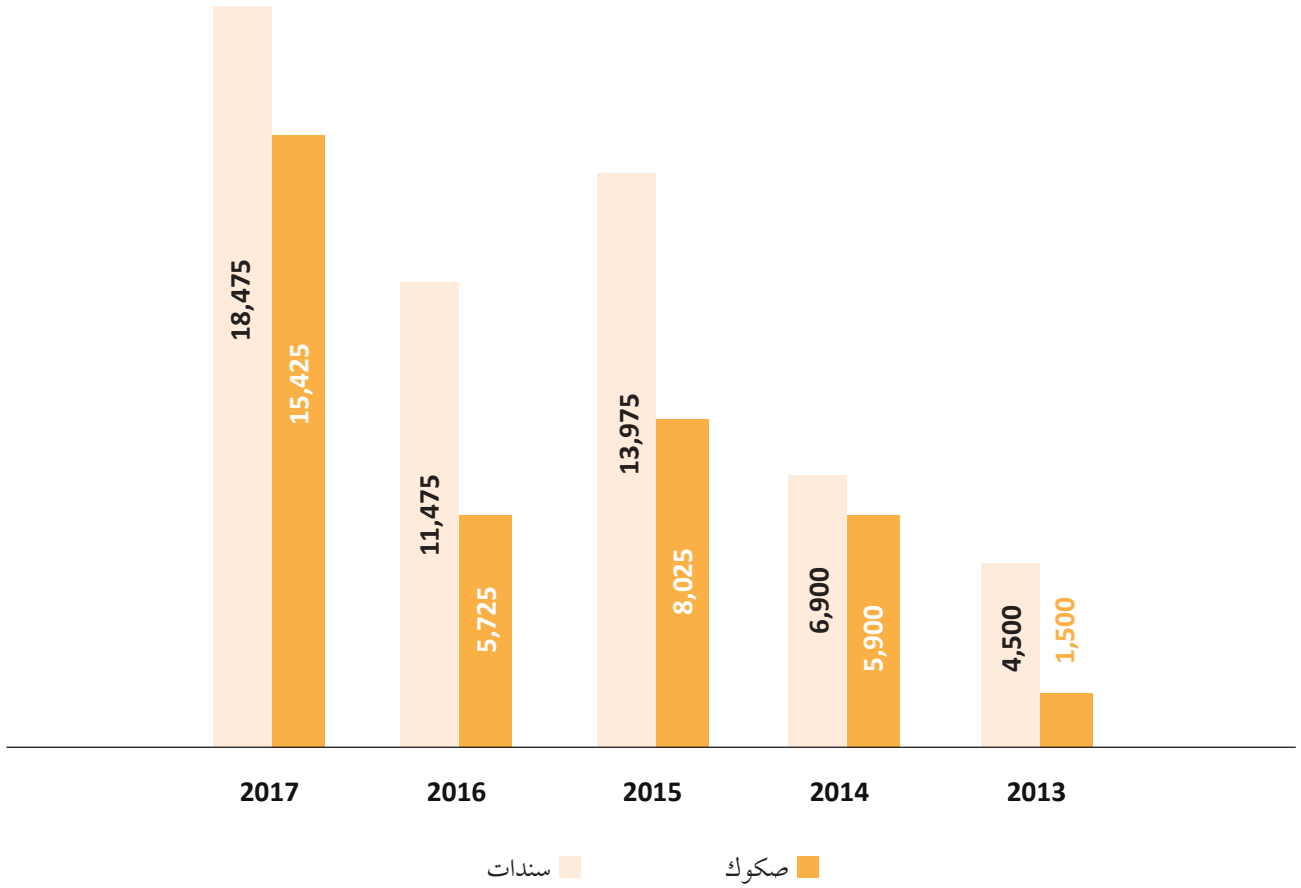


## الصكوك الحكومية المصدرة خلال الفترة (2013 - 2017م) مليون ريال قطري - مقارنة بالسندات

| نسبة الصكوك من الإجمالي % | السندات المصدرة في السنة | إجمالي الصكوك في السنة | مدة الإصدار (سنة)                        | قيمة الإصدار | تاريخ الإصدار |      |
|---------------------------|--------------------------|------------------------|--|--------------|---------------|------|
| 25                        | 4,500                    | 1,500                  | 5  | 500          | 06/10         | 2013 |
|                           |                          |                        | 5  | 500          | 09/10         |      |
|                           |                          |                        | 5  | 500          | 12/10         |      |
| 46.1                      | 6,900                    | 5,900                  | 5  | 4,000        | 10/16         | 2014 |
|                           |                          |                        | 5  | 950          | 04/15         |      |
|                           |                          |                        | 7  | 950          | 04/15         |      |
| 36.5                      | 13,975                   | 8,025                  | 3  | 1,700        | 09/02         | 2015 |
|                           |                          |                        | 5  | 1,700        | 09/02         |      |
|                           |                          |                        | 7  | 750          | 09/02         |      |
|                           |                          |                        | 10                                       | 750          | 09/02         |      |
|                           |                          |                        | 3  | 200          | 11/11         |      |
|                           |                          |                        | 5  | 450          | 11/11         |      |
|                           |                          |                        | 7  | 1,200        | 11/11         |      |
| 33.3                      | 11,475                   | 5,725                  | 3  | 600          | 08/16         | 2016 |
|                           |                          |                        | 5  | 500          | 08/16         |      |
|                           |                          |                        | 7  | 250          | 08/16         |      |
|                           |                          |                        | 10                                       | 250          | 08/16         |      |
|                           |                          |                        | 3  | 650          | 09/20         |      |
|                           |                          |                        | 5  | 550          | 09/20         |      |
|                           |                          |                        | 7  | 600          | 09/20         |      |
|                           |                          |                        | 10                                       | 825          | 09/20         |      |
|                           |                          |                        | 3  | 200          | 10/18         |      |
|                           |                          |                        | 5  | 150          | 10/18         |      |
|                           |                          |                        | 7  | 250          | 10/18         |      |
| 45.5                      | 18,475                   | 15,425                 | 3  | 250          | 01/16         | 2017 |
|                           |                          |                        | 5  | 250          | 01/16         |      |
|                           |                          |                        | 7  | 3,000        | 01/16         |      |
|                           |                          |                        | 10                                       | 4,500        | 01/16         |      |
|                           |                          |                        | 3  | 100          | 04/16         |      |
|                           |                          |                        | 5  | 150          | 04/16         |      |
|                           |                          |                        | 7  | 2,000        | 04/16         |      |
|                           |                          |                        | 10                                       | 5,175        | 04/16         |      |
| 39.8                      | 55,325                   | 36,575                 | إجمالي                                   |              |               |      |
|                           | 61                       | 169.4                  | معدل النمو في 2017 %                     |              |               |      |
|                           | 32.6                     | 89.4                   | معدل النمو المركب للفترة (2013 - 2017 م) |              |               |      |

المصدر: تقارير مصرف قطر المركزي.

## الصكوك والسندات الحكومية المصدرة في قطر (2013 - 2017م) مليون ريال قطري



## ثانياً: الصكوك المصدرة في المصارف الإسلامية

في العام 2017م كان إجمالي ما أصدرته المصارف الإسلامية من صكوك 5,199 مليون ريال قطري بزيادة بلغت 47٪ عن العام 2016م، وتوزعت هذه الصكوك بين مصرف قطر الإسلامي وبنك بروة، فقد أصدر مصرف قطر الإسلامي صكوكاً في العام 2017م بلغت 2,998 مليون ريال قطري توزعت آجالها بين سنتين وثلاث سنوات وخمس سنوات، كما أصدر بنك بروة صكوكاً بمبلغ 2,201 مليون ريال قطري توزعت آجالها بين السنة والسنتين. وخلال الخمس سنوات (2013 - 2017م) لم يتم إصدار صكوك في العامين 2013م و2014م. وفي العام 2015م أصدر مصرف قطر الإسلامي صكوكاً بمبلغ 2,725 مليون ريال قطري، وفي العام 2016م و 2017م أصدرت صكوك من قبل مصرف قطر الإسلامي وبنك بروة، أما الدولي الإسلامي فقد أصدر صكوكاً في العام 2012 بمبلغ 2,549 مليون ريال قطري وتم استحقاقها وسدادها كاملة في 2017م. وبالنسبة لمصرف الريان فلم يصدر خلال الفترة الماضية أية صكوك.

## الصكوك المصدرة في المصارف الإسلامية في قطر خلال الفترة (2013 - 2017م) مليون ريال قطري

| إجمالي الصكوك المصدرة في السنوات | مدة الإصدار (سنة) | قيمة الإصدار | السنوات |        |
|----------------------------------|-------------------|--------------|---------|--------|
| 2,725                            | 5                 | 2,725        | 2015    | المصرف |
| 1,339                            | 3                 | 1,339        | 2016    |        |
| 2,998                            | 5                 | 2,730        | 2017    |        |
|                                  | 2                 | 65           |         |        |
|                                  | 2                 | 57           |         |        |
| 2,198                            | 3                 | 146          | 2016    | بروة   |
|                                  | 2                 | 1,362        |         |        |
| 2,201                            | 3                 | 836          | 2017    |        |
|                                  | 1                 | 1,365        |         |        |
|                                  | 2                 | 836          |         |        |

المصدر: التقارير السنوية للمصارف الإسلامية









السوق المالية  
(مؤشر الريان الإسلامي)



في 7 يناير 2013م تم إطلاق مؤشر بورصة قطر الريان الإسلامي، ويرتكز المؤشر على سيولة الأسهم المتاحة للتداول وقيمة رسميتها السوقية، وذلك فقط لأسهم الشركات المدرجة في البورصة، والتي تكون متوافقة مع الشريعة وفقاً لرأي هيئة الرقابة الشرعية في مصرف الريان. ويعتبر مؤشر بورصة قطر الريان الإسلامي أحد مؤشرات العائد الإجمالي حيث يعكس الأداء السعري بالإضافة إلى الإيرادات المتحصلة من إعادة استثمار توزيعات أرباح أسهم الشركات المدرجة.

## أداء مؤشر بورصة قطر الريان الإسلامي

متأثرًا بالحركة العامة لبورصة قطر سجل مؤشر بورصة قطر الريان الإسلامي في العام 2017م انخفاضًا بمقدار (461.28) نقطة أو ما نسبته (11.88) ليغلق في نهاية السنة عند 3,421.71 نقطة.



حركة مؤشر بورصة قطر الريان الإسلامي خلال العام 2017م